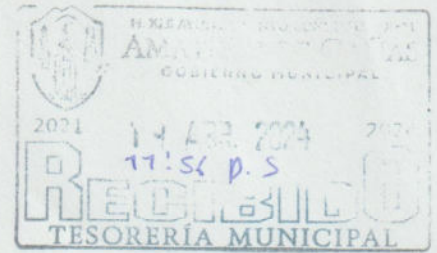




Amatlán de Cañas, Nay., 19 de Abril del 2024.



LIC. LEONARDO GARCIA GOMEZ
TESORERO MUNICIPAL DEL H. XLII AYUNTAMIENTO
DE AMATLÁN DE CAÑAS NAYARIT.

Presente

Quien Suscribe M.C.A. Virginia Domínguez Rodríguez, Directora General del Instituto Municipal de Planeación de Amatlán de Cañas, remito información de **CUENTA PUBLICA** correspondiente al ejercicio de **2023**, contemplando los Estados Financieros Siguietes:

INFORMACION CONTABLE

1. Estado de Situación Financiera del 01 de Enero al 31 de Diciembre de 2023.
2. Estado de Actividades del 01 de Enero al 31 de Diciembre de 2023.
3. Estado de Variación de la hacienda Pública del 01 de Enero al 31 de Diciembre 2023.
4. Estado de Cambios de Situación Financiera del 01 de Enero al 31 de Diciembre 2023.
5. Estado de Flujo de Efectivo del 01 de Enero al 31 de diciembre 2023.
6. Estado Analítico del Activo del 01 de Enero al 31 de diciembre 2023.
7. Estado Analítico de la Deuda y Otros Pasivos.
 - I. Corto plazo, incluyendo por lo menos el importe, tasas, plazo, comisiones y cualquier otro costo relacionado. Adicionalmente, deberá incluir la tasa efectiva de las obligaciones a corto plazo a que hace referencia el artículo 26 fracción IV, de la ley de disciplina financiera de las entidades federativas y los municipios, calculada conforme a la metodología que para tal efecto emita la secretaria de hacienda y crédito público.
 - II. Largo plazo
 - III. Fuente de financiamiento
La información detallada de cada financiamiento u obligación contraída por los entes públicos, incluyendo como mínimo el importe, tasa, plazo, comisiones y demás accesorios pactados.
8. Informe de pasivos contingentes
9. Notas a los estados financieros
10. Conciliación presupuestal de egresos
11. Conciliación presupuestal de ingresos



DIRECCIÓN
CALLE EMILIO CARRANZA S/N
COLONIA CENTRO
C.P. 63960
AMATLÁN DE CAÑAS NAYARIT.

EMAIL
IMPLAN@AMATLAN.GOB.MX
TEL. 324 247 01 41

INFORMACION PRESUPUESTARIA

1. Estado Analítico de ingresos, del que se derivará la presentación en clasificación económica, por fuente de financiamiento y concepto, incluye los ingresos excedentes generados; de la siguiente manera:
 - Por rubro de ingresos
 - Por fuente de financiamiento
2. Estado analítico del ejercicio del presupuesto de egresos del que se derivaran las siguientes clasificaciones:
 - Clasificación por objeto del gasto (Capítulo y Concepto)
 - Clasificación Económica (Por tipo de Gasto)
 - Clasificación Administrativa
 - Clasificación Funcional (finalidad y Función)

El estado Analítico del Ejercicio del presupuesto de Egresos, deberá identificar los montos y adecuaciones presupuestales y subejercicios por ramo y/o programas.

3. Endeudamiento Neto, financiamiento menos amortización, del que se derivara la clasificación por su origen en interno y externo.
4. Intereses de la deuda
5. Un flujo de fondo, que resuma todas las operaciones y las incidencias de la postura fiscal.
6. En caso de aumento o creación de gasto al presupuesto de egresos, revelara la fuente de ingresos con lo que se haya pagado el nuevo gasto, distinguiendo el gasto etiquetado y no etiquetado.

PROGRAMATICA

- Gasto por categoría programática
- Programas y proyectos de inversión (avance de obra pública)
- Indicadores de resultados

IV) Informes de Estados Financieros para Consolidar

- a) Estado de Situación Financiera
- b) Estado de Actividades
- c) Estado de Variación en la Hacienda Publica
- d) Estado de Cambio en la Situación Financiera
- e) Estado de Flujo de Efectivo

V) Formatos de la Ley de Disciplina Financiera

1. Formato 1: Estado de Situación Financiera Detallada. – LDF.
2. Formato 2: Informe Analítico de la Deuda Pública y Otros pasivos. LDF.
3. Formato 3: Informe Analítico de Obligaciones Diferentes de Financiamiento. LDF
4. Formato 4: Balance Presupuestario.
5. Formato 5: Estado Analítico de Ingresos Detallado
6. Formato 6: Estado Analítico del Ejercicio del Presupuesto de Egresos Detallado.
.LDF

- 6a) - Clasificación por Objeto del Gasto
 - 6b) - Clasificación Administrativa
 - 6c) - Clasificación Funcional
 - 6d) - Clasificación de Servicios Personales por Categoría
7. Formato 8: Guía de cumplimiento de la Ley de Disciplina Financiera de las Entidades Federales y los Municipios.

ANEXOS

1. Relación de Bienes muebles que componen el patrimonio.
2. Relación de Bienes Inmuebles que componen el patrimonio.
3. Relación de Activos Intangibles que componen el patrimonio.
4. Relación de cuentas Bancarias Productivas Específicas, en las que se depositaron los Recursos Federales, por cualquier concepto.
5. Relación de Esquema Bursátil y de Cobertura Financiera.
6. Información adicional que dispongan otras leyes.
7. El avance del cumplimiento de los programas con base en los indicadores aprobados en el presupuesto de egresos correspondiente.

LEY DE FISCALIZACION Y RENDICION DE CUENTAS

- Información relativa al cumplimiento de los convenios en materia de deuda Estatal garantizada.

Sin más por tratar y cumpliendo con la norma, le envío un cordial saludo.

ATENTAMENTE


M.C.A. VIRGINIA DOMÍNGUEZ RODRÍGUEZ


DIRECTORA GENERAL DEL INSTITUTO MUNICIPAL DE PLANEACION DE

AMATLAN DE CAÑAS, NAY.



Cuenta Pública 2023
INSTITUTO MUNICIPAL DE PLANEACION DE AMATLAN DE CAÑAS
 Estado Analítico del Ejercicio del Presupuesto de Egresos
 Clasificación Funcional (Finalidad y Función)
 Del 1 de Enero al 31 de Diciembre de 2023

| Concepto | Egresos | | | | | Subejercicio 6 = (3-4) |
|---------------------------------------------------------------------------|------------------|----------------------------------|-------------------------|------------------|------------------|---------------------------|
| | Aprobado 1 | Ampliaciones/ (Reducciones) 2 | Modificado 3 = (1+2) | Devengado 4 | Pagado 5 | |
| Gobierno | 1,977,600 | 0 | 1,977,600 | 1,750,854 | 1,750,854 | 226,746 |
| Legislación | 0 | 0 | 0 | 0 | 0 | 0 |
| Justicia | 0 | 0 | 0 | 0 | 0 | 0 |
| Coordinación de la Política de Gobierno | 1,977,600 | 0 | 1,977,600 | 1,750,854 | 1,750,854 | 226,746 |
| Relaciones Exteriores | 0 | 0 | 0 | 0 | 0 | 0 |
| Asuntos Financieros y Hacendarios | 0 | 0 | 0 | 0 | 0 | 0 |
| Seguridad Nacional | 0 | 0 | 0 | 0 | 0 | 0 |
| Asuntos de Orden Público y de Seguridad Interior | 0 | 0 | 0 | 0 | 0 | 0 |
| Otros Servicios Generales | 0 | 0 | 0 | 0 | 0 | 0 |
| Desarrollo Social | 0 | 0 | 0 | 0 | 0 | 0 |
| Protección Ambiental | 0 | 0 | 0 | 0 | 0 | 0 |
| Vivienda y Servicios a la Comunidad | 0 | 0 | 0 | 0 | 0 | 0 |
| Salud | 0 | 0 | 0 | 0 | 0 | 0 |
| Recreación, Cultura y Otras Manifestaciones Sociales | 0 | 0 | 0 | 0 | 0 | 0 |
| Educación | 0 | 0 | 0 | 0 | 0 | 0 |
| Protección Social | 0 | 0 | 0 | 0 | 0 | 0 |
| Otros Asuntos Sociales | 0 | 0 | 0 | 0 | 0 | 0 |
| Desarrollo Económico | 0 | 0 | 0 | 0 | 0 | 0 |
| Asuntos Económicos, Comerciales y Laborales en General | 0 | 0 | 0 | 0 | 0 | 0 |
| Agropecuaria, Silvicultura, Pesca y Caza | 0 | 0 | 0 | 0 | 0 | 0 |
| Combustibles y Energía | 0 | 0 | 0 | 0 | 0 | 0 |
| Minería, Manufacturas y Construcción | 0 | 0 | 0 | 0 | 0 | 0 |
| Transporte | 0 | 0 | 0 | 0 | 0 | 0 |
| Comunicaciones | 0 | 0 | 0 | 0 | 0 | 0 |
| Turismo | 0 | 0 | 0 | 0 | 0 | 0 |
| Ciencia, Tecnología e Innovación | 0 | 0 | 0 | 0 | 0 | 0 |
| Otras Industrias y Otros Asuntos Económicos | 0 | 0 | 0 | 0 | 0 | 0 |
| Otras no Clasificadas en Funciones Anteriores | 0 | 0 | 0 | 0 | 0 | 0 |
| Transacciones de la Deuda Pública / Costo Financiero de la Deuda | 0 | 0 | 0 | 0 | 0 | 0 |
| Transferencias, Participaciones y Aportaciones entre Diferentes Niveles y | 0 | 0 | 0 | 0 | 0 | 0 |
| Ordenes de Gobierno | 0 | 0 | 0 | 0 | 0 | 0 |
| Sanearamiento del Sistema Financiero | 0 | 0 | 0 | 0 | 0 | 0 |
| Adeudos de Ejercicios Fiscales Anteriores | 0 | 0 | 0 | 0 | 0 | 0 |
| Total del Gasto | 1,977,600 | 0 | 1,977,600 | 1,750,854 | 1,750,854 | 226,746 |



[Handwritten signature]


DIRECTORA GENERAL DEL INSTITUTO MUNICIPAL DE PLANEACION DE AMATLAN DE CAÑAS
 M.C.A. VIRGINIA DOMINGUEZ RODRIGUEZ

[Handwritten signature]
 LIC. HECTOR MANUEL BONILLA BARAJAS
 JEFE DE ADMINISTRACION INTERNA

AMATLÁN DE CAÑAS
 2021
 NAYARIT
 IMPLAN INSTITUTO
 MUNICIPAL DE PLANEACION

Cuenta Pública 2023
INSTITUTO MUNICIPAL DE PLANEACION DE AMATLAN DE CAÑAS
 Estado Analítico del Ejercicio del Presupuesto de Egresos
 Clasificación Económica (por Tipo de Gasto)
 Del 1 de Enero al 31 de Diciembre de 2023

| Concepto | Egresos | | | | Subejercicio 6 = (3-4) |
|---------------------------------------------------|------------------|----------------------------------|-------------------------|------------------|---------------------------|
| | Aprobado 1 | Ampliaciones/ (Reducciones) 2 | Modificado 3 = (1+2) | Devengado 4 | |
| Gasto Corriente | 1,921,599 | 0 | 1,921,599 | 1,750,854 | 170,745 |
| Gasto de Capital | 56,001 | 0 | 56,001 | 0 | 56,000 |
| Amortización de la Deuda y Disminución de Pasivos | 0 | 0 | 0 | 0 | 0 |
| Pensiones y Jubilaciones | 0 | 0 | 0 | 0 | 0 |
| Participaciones | 0 | 0 | 0 | 0 | 0 |
| Total del Gasto | 1,977,600 | 0 | 1,977,600 | 1,750,854 | 226,745 |




M.C.A. VIRGINIA DOMINGUEZ RODRIGUEZ
 DIRECTORA GENERAL DEL INSTITUTO MUNICIPAL DE PLANEACION DE AMATLAN DE CAÑAS

LIC. HECTOR MANUEL BONILLA BARAJAS
 JEFE DE ADMINISTRACION INTERNA

AMATLÁN DE CAÑAS
 2021 NAYARIT 2024
 IMPLAN INSTITUTO
 MUNICIPAL DE PLANEACIÓN

Cuenta Pública 2023
INSTITUTO MUNICIPAL DE PLANEACION DE AMATLAN DE CAÑAS
 Estado Analítico del Ejercicio del Presupuesto de Egresos
 Clasificación Administrativa
 Del 1 de Enero al 31 de Diciembre de 2023

| Concepto | Aprobado | | Ampliaciones/ (Reducciones) | | Egresos Modificado | | Devengado | | Pagado | | Subejercicio | |
|--------------------------|------------------|--|--------------------------------|--|-----------------------|--|------------------|--|------------------|--|--------------|--|
| | 1 | | 2 | | 3 = (1 + 2) | | 4 | | 5 | | 6 = (3 + 4) | |
| Sin Ramo/Dependencia | 1,977,600 | | 0 | | 1,977,600 | | 1,750,864 | | 1,750,864 | | 226, | |
| DIRECCION | 639,771 | | -13,646 | | 626,125 | | 499,951 | | 499,951 | | 126, | |
| PROYECTOS | 284,342 | | 0 | | 284,342 | | 186,725 | | 186,725 | | 77, | |
| ADMINISTRACION INTERNA | 276,009 | | 2 | | 276,011 | | 266,011 | | 266,011 | | 10, | |
| PARTICIPACION CIUDADANA | 398,971 | | 6,725 | | 405,696 | | 399,575 | | 399,575 | | 8, | |
| PLANEACION | 207,073 | | 0 | | 207,073 | | 206,361 | | 206,361 | | 6, | |
| INFORMACION Y EVALUACION | 191,435 | | 6,918 | | 198,353 | | 192,232 | | 192,232 | | 6, | |
| Total del Gasto | 1,977,600 | | 0 | | 1,977,600 | | 1,750,864 | | 1,750,864 | | 226, | |



[Handwritten signature]

M. C. VIRGINIA DOMINGUEZ RODRIGUEZ
 DIRECTORA GENERAL DEL INSTITUTO MUNICIPAL DE PLANEACION DE AMATLAN DE CAÑAS

M. C. HECTOR MANUEL BONILLA BARRAJAS
 JEFE DE ADMINISTRACION INTERNA

AMATLÁN DE CAÑAS
 2021 NAVARIT 2024
 IMPLAN INSTITUTO
 MUNICIPAL DE PLANEACION

Cuenta Pública 2023
INSTITUTO MUNICIPAL DE PLANEACION DE AMATLAN DE CAÑAS
Conciliación entre los Ingresos Presupuestarios y Contables
Correspondiente del 1 de Enero al 31 de Diciembre de 2023
(Cifras en pesos)


| | |
|------------------------------------------------------------------------------------|------------------|
| 1. Total de Ingresos Presupuestarios | 1,744,050 |
| 2. Más Ingresos Contables No Presupuestarios | 0 |
| 2.1 Ingresos Financieros | 0 |
| 2.2 Incremento por Variación de Inventarios | 0 |
| 2.3 Disminución del Exceso de Estimaciones por Pérdida o Deterioro u Obsolescencia | 0 |
| 2.4 Disminución del Exceso de Provisiones | 0 |
| 2.5 Otros Ingresos y Beneficios Varios | 0 |
| 2.6 Otros Ingresos Contables No Presupuestarios | 0 |
| 3. Menos Ingresos Presupuestarios No Contables | 0 |
| 3.1 Aprovechamientos Patrimoniales | 0 |
| 3.2 Ingresos Derivados de Financiamientos | 0 |
| 3.3 Otros Ingresos Presupuestarios No Contables | 0 |
| 4. Total de Ingresos Contables | 1,744,050 |

Cuenta Pública 2023
Sector Paraestatal del Gobierno (Federal/Estatal/Municipal) de INSTITUTO MUNICIPAL DE PLANEACION DE AMATLAN DE CAÑAS
Estado Analítico del Ejercicio del Presupuesto de Egresos
Clasificación Administrativa
Del 1 de Enero al 31 de Diciembre de 2023

| Concepto | Egresos | | Pagado | Subejercicio | | |
|-------------------------------------------------------------------------------------------------------|------------------|-----------|------------------|------------------|------------------|----------------|
| | Aprobado | Devengado | | | | |
| | 1 | 2 | 3 = (1 + 2) | 4 | 5 | 6 = (3 - 4) |
| Entidades Paraestatales y Fideicomisos No Empresariales y No Financieros | 1,977,600 | 0 | 1,977,600 | 1,750,854 | 1,750,854 | 226,746 |
| Instituciones Públicas de la Seguridad Social | 0 | 0 | 0 | 0 | 0 | 0 |
| Entidades Paraestatales Empresariales No Financieras con Participación Estatal Mayoritaria | 0 | 0 | 0 | 0 | 0 | 0 |
| Fideicomisos Empresariales No Financieros con Participación Estatal Mayoritaria | 0 | 0 | 0 | 0 | 0 | 0 |
| Entidades Paraestatales Empresariales Financieras Monetarias con Participación Estatal Mayoritaria | 0 | 0 | 0 | 0 | 0 | 0 |
| Entidades Paraestatales Empresariales Financieras No Monetarias con Participación Estatal Mayoritaria | 0 | 0 | 0 | 0 | 0 | 0 |
| Fideicomisos Financieros Públicos con Participación Estatal Mayoritaria | 0 | 0 | 0 | 0 | 0 | 0 |
| Total del Gasto | 1,977,600 | 0 | 1,977,600 | 1,750,854 | 1,750,854 | 226,746 |

[Handwritten Signature]

DIRECTORA GENERAL DEL INSTITUTO MUNICIPAL DE PLANEACION DE AMATLAN DE CAÑAS
M.C.A. VIRGINIA DOMINGUEZ RODRIGUEZ



[Handwritten Signature]
LIC. PECTOR MANUEL BONILLA BARAJAS
JEFE DE ADMINISTRACION INTERNA

Cuenta Pública 2023
 Gobierno (Federal/Estatal/Municipal) de INSTITUTO MUNICIPAL DE PLANEACION DE AMATLAN DE CAÑAS
 Estado Analítico del Ejercicio del Presupuesto de Egresos
 Clasificación Administrativa
 Del 1 de Enero al 31 de Diciembre de 2023

| Concepto | Egresos | | | | Subejercicio 6 = (3 - 4) |
|------------------------|---------------|-------------------------------------|-----------------------------|----------------|-------------------------------|
| | Aprobado 1 | Ampliaciones/ (Reducciones) 2 | Modificado 3 = (1 + 2) | Devengado 4 | |
| Poder Ejecutivo | 0 | 0 | 0 | 0 | 0 |
| Poder Legislativo | 0 | 0 | 0 | 0 | 0 |
| Poder Judicial | 0 | 0 | 0 | 0 | 0 |
| Órganos Autónomos | 0 | 0 | 0 | 0 | 0 |
| Total del Gasto | 0 | 0 | 0 | 0 | 0 |

[Handwritten Signature]

M.C.A. VIRGINIA DOMINGUEZ RODRIGUEZ
 DIRECTORA GENERAL DEL INSTITUTO MUNICIPAL DE PLANEACION DE AMATLAN DE CAÑAS




[Handwritten Signature]


LIC. PECTOR MANUEL BONILLA BARAJAS
 JEFE DE ADMINISTRACION INTERNA

AMATLÁN DE CAÑAS
 2021 NAYARIT 2024
 IMPLAN INSTITUTO
 MUNICIPAL DE PLANEACIÓN

Cuenta Pública 2023
INSTITUTO MUNICIPAL DE PLANEACION DE AMATLAN DE CAÑAS
 Conciliación entre los Egresos Presupuestarios y los Gastos Contables
 Correspondiente del 1 de Enero al 31 de Diciembre de 2023
 (Cifras en pesos)

| | |
|------------------------------------------------------------------------------|------------------|
| 1. Total de Egresos Presupuestarios | 1,750,854 |
| 2. Menos Egresos Presupuestarios No Contables | 0 |
| 2.1 Materias Primas y Materiales de Producción y Comercialización | 0 |
| 2.2 Materiales y Suministros | 0 |
| 2.3 Mobiliario y Equipo de Administración | 0 |
| 2.4 Mobiliario y Equipo Educativo y Recreativo | 0 |
| 2.5 Equipo e Instrumental Médico y de Laboratorio | 0 |
| 2.6 Vehículos y Equipo de Transporte | 0 |
| 2.7 Equipo de Defensa y Seguridad | 0 |
| 2.8 Maquinaria, Otros Equipos y Herramientas | 0 |
| 2.9 Activos Biológicos | 0 |
| 2.10 Bienes Inmuebles | 0 |
| 2.11 Activos Intangibles | 0 |
| 2.12 Obra Pública en Bienes de Dominio Público | 0 |
| 2.13 Obra Pública en Bienes Propios | 0 |
| 2.14 Acciones y Participaciones de Capital | 0 |
| 2.15 Compra de Títulos y Valores | 0 |
| 2.16 Concesión de Préstamos | 0 |
| 2.17 Inversiones en Fideicomisos, Mandatos y Otros Análogos | 0 |
| 2.18 Provisiones para Contingencias y Otras Erogaciones Especiales | 0 |
| 2.19 Amortización de la Deuda Pública | 0 |
| 2.20 Adeudos de Ejercicios Fiscales Anteriores (ADEFAS) | 0 |
| 2.21 Otros Egresos Presupuestales No Contables | 0 |
| 3. Más Gastos Contables No Presupuestarios | 0 |
| 3.1 Estimaciones, Depreciaciones, Deterioros, Obsolescencia y Amortizaciones | 0 |
| 3.2 Provisiones | 0 |
| 3.3 Disminución de Inventarios | 0 |
| 3.4 Otros Gastos | 0 |
| 3.5 Inversión Pública no Capitalizable | 0 |
| 3.6 Materiales y Suministros (Consumos) | 0 |
| 3.7 Otros Gastos Contables No Presupuestales | 0 |
| 4. Total de Gasto Contable | 1,750,854 |


 M.C.A. VIRGINIA DOMINGUEZ RODRIGUEZ
 DIRECTORA GENERAL DEL INSTITUTO


 LIC. HECTOR MANUEL BONILLA BARAJAS
 JEFE DE ADMINISTRACION INTERNA

AMATLÁN DE CAÑAS
 2021 NAYARIT 2024
 IMPLAN INSTITUTO
 MUNICIPAL DE PLANEACIÓN

Cuenta Pública 2023
 INSTITUTO MUNICIPAL DE PLANEACION DE AMATLAN DE CAÑAS
 Intereses de la Deuda
 Del 1 de Enero al 31 de Diciembre de 2023

| Identificación de Crédito o Instrumento | Devengado | Pagado |
|----------------------------------------------------------|-----------|----------|
| Créditos Bancarios | | |
| | | |
| | | |
| | | |
| | | |
| | | |
| | | |
| | | |
| | | |
| | | |
| | | |
| Total de intereses de Créditos Bancarios | 0 | 0 |
| Otros Instrumentos de Deuda | | |
| | | |
| | | |
| | | |
| | | |
| | | |
| | | |
| | | |
| | | |
| | | |
| | | |
| Total de intereses de Otros Instrumentos de Deuda | 0 | 0 |
| TOTAL | 0 | 0 |

Virginia Dominguez
 M.C.A. VIRGINIA DOMINGUEZ RODRIGUEZ
 DIRECTORA GENERAL DEL INSTITUTO MUNICIPAL DE



Hector Manuel Bonilla Barajas
 LIC. HECTOR MANUEL BONILLA BARAJAS
 JEFE DE ADMINISTRACION INTERNA


AMATLÁN DE CAÑAS
 2021 NAYARIT 2024
 IMPLAN INSTITUTO
 MUNICIPAL DE PLANEACION

Cuenta Pública 2023
INSTITUTO MUNICIPAL DE PLANEACION DE AMATLAN DE CAÑAS
Informe sobre Pasivos Contingentes
Del 1 de Enero al 31 de Diciembre de 2023
(Cifras en Pesos)

En cumplimiento a lo dispuesto en los artículos 46, Fracción I, Inciso f) y 52 de la Ley General de Contabilidad Gubernamental y de conformidad con lo establecido en el Capítulo VII, Numeral II, Inciso h) del Manual de Contabilidad Gubernamental emitido por el CONAC, el Ente Público informa lo siguiente:

| Cuenta | Concepto | Importe |
|--------------|----------|---------------------------------------------|
| TOTAL | | <hr style="border-top: 3px double black;"/> |

Bajo protesta de decir verdad declaramos que los Estados Financieros y sus notas, son razonablemente correctos y son responsabilidad del emisor.




Cuenta Pública 2023
INSTITUTO MUNICIPAL DE PLANEACION DE AMATLAN DE CAÑAS
Indicadores de Postura Fiscal
Del 1 de Enero al 31 de Diciembre de 2023
(Cifras en pesos)


| Concepto | Estimado/Aprobado | Devengado | Recaudado/Pagado |
|-------------------------------------------------------------------------|-------------------|------------------|------------------|
| I. Ingresos Presupuestarios | 1,977,600 | 1,744,050 | 1,744,050 |
| 1. Ingresos del Gobierno de la Entidad Federativa | 0 | 0 | 0 |
| 2. Ingresos del Sector Paraestatal | 1,977,600 | 1,744,050 | 1,744,050 |
| II. Egresos Presupuestarios | 1,977,600 | 1,750,854 | 1,750,854 |
| 3. Egresos del Gobierno de la Entidad Federativa | 0 | 0 | 0 |
| 4. Egresos del Sector Paraestatal | 1,977,600 | 1,750,854 | 1,750,854 |
| III. Balance Presupuestario (Superávit o Déficit) (III = I - II) | 0 | -6,804 | -6,804 |

| Concepto | Estimado/Aprobado | Devengado | Recaudado/Pagado |
|----------------------------------------------------------------|-------------------|---------------|------------------|
| III. Balance presupuestario (Superávit o Déficit) | 0 | -6,804 | -6,804 |
| IV. Intereses, Comisiones y Gastos de la Deuda | 0 | 0 | 0 |
| V. Balance Primario (Superávit o Déficit) (V= III + IV) | 0 | -6,804 | -6,804 |

| Concepto | Estimado/Aprobado | Devengado | Recaudado/Pagado |
|------------------------------------|-------------------|-----------|------------------|
| A. Financiamiento | 0 | 0 | 0 |
| B. Amortización de la deuda | 0 | 0 | 0 |
| C. Financiamiento Neto | 0 | 0 | 0 |



M.C.A. VIRGINIA DOMINGUEZ RODRIGUEZ
 DIRECTORA GENERAL DEL INSTITUTO MUNICIPAL DE





LIC. HECTOR MANUEL BONILLA BARAJAS
 JEFE DE ADMINISTRACION INTERNA

AMATLÁN DE CAÑAS
 2021 NAYARIT 2024
 IMPLAN INSTITUTO
 MUNICIPAL DE PLANEACION

Cuenta Pública 2023
INSTITUTO MUNICIPAL DE PLANEACION DE AMATLAN DE CAÑAS
 Gasto por Categoría Programática
 Del 1 de Enero al 31 de Diciembre de 2023

| Concepto | Egresos | | | | | Subejercicio 6 = (3 - 4) |
|----------------------------------------------------------------------------|------------------|-------------------------------------|---------------------------|------------------|------------------|-----------------------------|
| | Aprobado 1 | Ampliaciones/ (Reducciones) 2 | Modificado 3 = (1 + 2) | Devengado 4 | Pagado 5 | |
| Programas | 1,977,600 | 0 | 1,977,600 | 1,750,854 | 1,750,854 | 226,746 |
| Subsidios: Sector Social y Privado o Entidades Federativas y Municipios | 0 | 0 | 0 | 0 | 0 | 0 |
| Sujetos a Reglas de Operación | 0 | 0 | 0 | 0 | 0 | 0 |
| Otros Subsidios | 0 | 0 | 0 | 0 | 0 | 0 |
| Desempeño de las Funciones | 1,977,600 | 0 | 1,977,600 | 1,750,854 | 1,750,854 | 226,746 |
| Prestación de Servicios Públicos | 1,977,600 | 0 | 1,977,600 | 1,750,854 | 1,750,854 | 226,746 |
| Provisión de Bienes Públicos | 0 | 0 | 0 | 0 | 0 | 0 |
| Planeación, seguimiento y evaluación de políticas públicas | 0 | 0 | 0 | 0 | 0 | 0 |
| Promoción y fomento | 0 | 0 | 0 | 0 | 0 | 0 |
| Regulación y supervisión | 0 | 0 | 0 | 0 | 0 | 0 |
| Funciones de las Fuerzas Armadas (Únicamente Gobierno Federal) | 0 | 0 | 0 | 0 | 0 | 0 |
| Específicos | 0 | 0 | 0 | 0 | 0 | 0 |
| Proyectos de Inversión | 0 | 0 | 0 | 0 | 0 | 0 |
| Administrativos y de Apoyo | 0 | 0 | 0 | 0 | 0 | 0 |
| Apoyo al proceso presupuestario y para mejorar la eficiencia institucional | 0 | 0 | 0 | 0 | 0 | 0 |
| Apoyo a la función pública y al mejoramiento de la gestión | 0 | 0 | 0 | 0 | 0 | 0 |
| Operaciones ajenas | 0 | 0 | 0 | 0 | 0 | 0 |
| Compromisos | 0 | 0 | 0 | 0 | 0 | 0 |
| Obligaciones de cumplimiento de resolución jurisdiccional | 0 | 0 | 0 | 0 | 0 | 0 |
| Desastres Naturales | 0 | 0 | 0 | 0 | 0 | 0 |
| Obligaciones | 0 | 0 | 0 | 0 | 0 | 0 |
| Pensiones y jubilaciones | 0 | 0 | 0 | 0 | 0 | 0 |
| Aportaciones a la seguridad social | 0 | 0 | 0 | 0 | 0 | 0 |
| Aportaciones a fondos de estabilización | 0 | 0 | 0 | 0 | 0 | 0 |
| Aportaciones a fondos de inversión y reestructura de pensiones | 0 | 0 | 0 | 0 | 0 | 0 |
| Programas de Gasto Federalizado (Gobierno Federal) | 0 | 0 | 0 | 0 | 0 | 0 |
| Gasto Federalizado | 0 | 0 | 0 | 0 | 0 | 0 |
| Participaciones a entidades federativas y municipios | 0 | 0 | 0 | 0 | 0 | 0 |
| Costo financiero, deuda o apoyos a deudoras y ahorradores de la banca | 0 | 0 | 0 | 0 | 0 | 0 |
| Adeudos de ejercicios fiscales anteriores | 0 | 0 | 0 | 0 | 0 | 0 |
| Total del Gasto | 1,977,600 | 0 | 1,977,600 | 1,750,854 | 1,750,854 | 226,746 |



[Handwritten signature]

DIRECTORA GENERAL DEL INSTITUTO MUNICIPAL DE PLANEACION DE AMATLAN DE CAÑAS

M. C.A. VIRGINIA DOMINGUEZ RODRIGUEZ

[Handwritten signature]


LIC. HECTOR MANUEL BONILLA BARAJAS
 JEFE DE ADMINISTRACION INTERNA

AMATLÁN DE CAÑAS
 NAVARRIT
 2023
 IMPLAN INSTITUTO MUNICIPAL DE PLANEACION

Cuenta Pública 2023
INSTITUTO MUNICIPAL DE PLANEACION DE AMATLAN DE CAÑAS
 Flujo de Fondos
 Del 1 de Enero al 31 de Diciembre de 2023
 (Cifras en Pesos)


| Concepto | Estimado / Aprobado | Devengado | Recaudado / Pagado |
|-----------------------------------------------------------------------------------------------------------------------------|------------------------|------------------|-----------------------|
| Rubros de Ingresos | 1,977,600 | 1,744,050 | 1,744,050 |
| Impuestos | 0 | 0 | 0 |
| Cuotas y Aportaciones de Seguridad Social | 0 | 0 | 0 |
| Contribuciones de Mejoras | 0 | 0 | 0 |
| Derechos | 0 | 0 | 0 |
| Productos | 0 | 2 | 2 |
| Aprovechamientos | 0 | 0 | 0 |
| Ingresos por Venta de Bienes, Prestación de Servicios y Otros Ingresos | 0 | 0 | 0 |
| Participaciones, Aportaciones, Convenios, Incentivos Derivados de la Colaboración Fiscal y Fondos Distintos de Aportaciones | 0 | 0 | 0 |
| Transferencias, Asignaciones, Subsidios y Subvenciones, y Pensiones y Jubilaciones | 1,977,600 | 1,744,048 | 1,744,048 |
| Ingresos Derivados de Financiamientos | 0 | 0 | 0 |
| Capítulos de Gasto | 1,977,600 | 1,750,854 | 1,750,854 |
| Servicios Personales | 1,706,063 | 1,579,139 | 1,579,139 |
| Materiales y Suministros | 137,001 | 142,949 | 142,949 |
| Servicios Generales | 78533.59 | 28,766 | 28,766 |
| Transferencias, Asignaciones, Subsidios y Otras Ayudas | 1 | 0 | 0 |
| Bienes Muebles, Inmuebles e Intangibles | 56,001 | 0 | 0 |
| Inversión Pública | 0 | 0 | 0 |
| Inversiones Financieras y Otras Provisiones | 0 | 0 | 0 |
| Participaciones y Aportaciones | 0 | 0 | 0 |
| Deuda Pública | 0 | 0 | 0 |
| Total de las operaciones | 0 | -6,804 | -6,804 |

Bajo protesta de decir verdad declaramos que los Estados Financieros y sus notas, son razonablemente correctos y son responsabilidad del emisor.



M.C.A. VIRGINIA DOMINGUEZ RODRIGUEZ

DIRECTORA GENERAL DEL INSTITUTO MUNICIPAL DE PLANEACION DE



AMATLÁN DE CAÑAS, NAYARIT, MEXICO. LIC. HECTOR MANUEL BONILLA BARAJAS

JEFE DE ADMINISTRACION INTERNA

INSTITUTO MUNICIPAL DE PLANEACION

Cuenta Pública 2023
INSTITUTO MUNICIPAL DE PLANEACION DE AMATLAN DE CAÑAS
 Estado de Variación en la Hacienda Pública
 Del 1 de Enero al 31 de Diciembre de 2023
 (Cifras en Pesos)

| Concepto | Hacienda Pública / Patrimonio Contribuido | Hacienda Pública / Patrimonio Generado de Ejercicios Anteriores | Hacienda Pública / Patrimonio Generado del Ejercicio | Exceso o Insuficiencia en la Actualización de la Hacienda Pública / Patrimonio | TOTAL |
|----------------------------------------------------------------------------------------------------------------|-------------------------------------------|-----------------------------------------------------------------|------------------------------------------------------|--------------------------------------------------------------------------------|----------------|
| Hacienda Pública/ Patrimonio Contribuido Neto de 2022 | 0 | | | | 0 |
| Aportaciones | 0 | 0 | 0 | 0 | 0 |
| Donaciones de Capital | 0 | 0 | 0 | 0 | 0 |
| Actualización de la Hacienda Pública/Patrimonio | 0 | 0 | 0 | 0 | 0 |
| Hacienda Pública/Patrimonio Generado Neto de 2022 | | 112,336 | 47,614 | | 159,950 |
| Resultados del Ejercicio (Ahorro/Desahorro) | 0 | 0 | 47,614 | 0 | 47,614 |
| Resultados de Ejercicios Anteriores | 0 | 148,097 | 0 | 0 | 148,097 |
| Revalúos | 0 | 0 | 0 | 0 | 0 |
| Reservas | 0 | 0 | 0 | 0 | 0 |
| Rectificaciones de Resultados de Ejercicios Anteriores | 0 | -35,761 | 0 | 0 | -35,761 |
| Exceso o Insuficiencia en la Actualización de la Hacienda Pública/Patrimonio Neto de 2022 | | | | 0 | 0 |
| Resultado por Posición Monetaria | 0 | 0 | 0 | 0 | 0 |
| Resultado por Tenencia de Activos no Monetarios | 0 | 0 | 0 | 0 | 0 |
| Hacienda Pública/Patrimonio Neto Final de 2022 | 0 | 112,336 | 47,614 | 0 | 159,950 |
| Cambios en la Hacienda Pública/Patrimonio Contribuido Neto de 2023 | 0 | | | | 0 |
| Aportaciones | 0 | 0 | 0 | 0 | 0 |
| Donaciones de Capital | 0 | 0 | 0 | 0 | 0 |
| Actualización de la Hacienda Pública/Patrimonio | 0 | 0 | 0 | 0 | 0 |
| Variaciones de la Hacienda Pública/Patrimonio Generado Neto de 2023 | | 47,614 | -64,418 | | -6,804 |
| Resultados del Ejercicio (Ahorro/Desahorro) | 0 | 0 | -6,804 | 0 | -6,804 |
| Resultados de Ejercicios Anteriores | 0 | 47,614 | -47,614 | 0 | 0 |
| Revalúos | 0 | 0 | 0 | 0 | 0 |
| Reservas | 0 | 0 | 0 | 0 | 0 |
| Rectificaciones de Resultados de Ejercicios Anteriores | 0 | 0 | 0 | 0 | 0 |
| Cambios en el Exceso o Insuficiencia en la Actualización de la Hacienda Pública/Patrimonio Neto de 2023 | | | | 0 | 0 |
| Resultado por Posición Monetaria | 0 | 0 | 0 | 0 | 0 |
| Resultado por Tenencia de Activos no Monetarios | 0 | 0 | 0 | 0 | 0 |
| Hacienda Pública/Patrimonio Neto Final de 2023 | 0 | 159,950 | -6,804 | 0 | 153,146 |

Bajo protesta de decir verdad declaramos que los Estados Financieros y sus notas, son razonablemente correctos y son responsabilidad del emisor.

M.C.A. VIRGINIA DOMINGUEZ RODRIGUEZ

SECRETARÍA GENERAL DEL INSTITUTO MUNICIPAL DE PLANEACION DE AMATLAN DE CAÑAS

AMATLÁN DE CAÑAS
 NAYARIT 2024
 INSTITUTO MUNICIPAL DE PLANEACION


LIC. HECTOR MANUEL BONILLA BARAJAS
 JEFE DE ADMINISTRACION INTERNA

Cuenta Pública 2023
INSTITUTO MUNICIPAL DE PLANEACION DE AMATLAN DE CAÑAS
 Estado de Situación Financiera
 Al 31 de Diciembre de 2023
 (Cifras en Pesos)

| Concepto | 2023 | 2022 | Concepto | 2023 | 2022 |
|---------------------------------------------------------------|----------------|----------------|-------------------------------------------------------------------------------------|----------------|----------------|
| ACTIVO | | | PASIVO | | |
| Activo Circulante | | | Activo Circulante | | |
| Efectivo y Equivalentes | 32,962 | 39,701 | Cuentas por Pagar a Corto Plazo | 28,348 | 28,283 |
| Derechos a Recibir Efectivo o Equivalentes | 0 | 0 | Documentos por Pagar a Corto Plazo | 0 | 0 |
| Derechos a Recibir Bienes o Servicios | 0 | 0 | Porción a Corto Plazo de la Deuda Pública a Largo Plazo | 0 | 0 |
| Inventarios | 0 | 0 | Títulos y Valores a Corto Plazo | 0 | 0 |
| Almacenes | 0 | 0 | Pasivos Diferidos a Corto Plazo | 0 | 0 |
| Estimación por Pérdida o Deterioro de Activos Circulantes | 0 | 0 | Fondos y Bienes de Terceros en Garantía y/o Administración a Corto Plazo | 0 | 0 |
| Otros Activos Circulantes | 0 | 0 | Provisiones a Corto Plazo | 0 | 0 |
| Total de Activos Circulantes | 32,962 | 39,701 | Otros Pasivos a Corto Plazo | 0 | 0 |
| Activo No Circulante | | | Total de Pasivos Circulantes | 28,348 | 28,283 |
| Inversiones Financieras a Largo Plazo | 0 | 0 | Activo No Circulante | | |
| Derechos a Recibir Efectivo o Equivalentes a Largo Plazo | 0 | 0 | Cuentas por Pagar a Largo Plazo | 0 | 0 |
| Bienes Inmuebles, Infraestructura y Construcciones en Proceso | 101,944 | 101,944 | Documentos por Pagar a Largo Plazo | 0 | 0 |
| Bienes Muebles | 82,349 | 82,349 | Deuda Pública a Largo Plazo | 0 | 0 |
| Activos Intangibles | -35,761 | -35,761 | Pasivos Diferidos a Largo Plazo | 0 | 0 |
| Depreciación, Deterioro y Amortización Acumulada de Bienes | 0 | 0 | Fondos y Bienes de Terceros en Garantía y/o en Administración a Largo Plazo | 0 | 0 |
| Activos Diferidos | 0 | 0 | Provisiones a Largo Plazo | 0 | 0 |
| Estimación por Pérdida o Deterioro de Activos no Circulantes | 0 | 0 | Total de Pasivos No Circulantes | 0 | 0 |
| Otros Activos no Circulantes | 0 | 0 | Total del Pasivo | 28,348 | 28,283 |
| Total de Activos No Circulantes | 148,532 | 148,532 | HACIENDA PÚBLICA/PATRIMONIO | | |
| Total del Activo | 181,493 | 188,233 | Hacienda Pública/Patrimonio Contribuido | 0 | 0 |
| | | | Aportaciones | 0 | 0 |
| | | | Donaciones de Capital | 0 | 0 |
| | | | Actualización de la Hacienda Pública /Patrimonio | 0 | 0 |
| | | | Hacienda Pública/Patrimonio Generado | 153,146 | 159,950 |
| | | | Resultados del Ejercicio (Ahorro/Desahorro) | -6,804 | 47,614 |
| | | | Resultados de Ejercicios Anteriores | 195,711 | 148,097 |
| | | | Revalúos | 0 | 0 |
| | | | Reservas | 0 | 0 |
| | | | Rectificaciones de Resultados de Ejercicios Anteriores | -35,761 | -35,761 |
| | | | Exceso o Insuficiencia en la Actualización de la Hacienda Pública/Patrimonio | 0 | 0 |
| | | | Resultado por Posición Monetaria | 0 | 0 |
| | | | Resultado por Tenencia de Activos no Monetarios | 0 | 0 |
| | | | Total Hacienda Pública/Patrimonio | 153,146 | 159,950 |
| | | | Total del Pasivo y Hacienda Pública /Patrimonio | 181,493 | 188,233 |

Bajo protesta de decir verdad declaramos que los Estados Financieros y sus notas, son razonablemente correctos y son responsabilidad del emisor.

[Firma]
 LIC. HÉCTOR MANUEL BONILLA BARAJAS
 JEFE DE ADMINISTRACION INTERNA



AMATLÁN DE CAÑAS
 2021 MAYARIT 2024
 IMPLAN INSTITUTO
 MUNICIPAL DE PLANEACION

M. C.A VIRGINIA DOMINGUEZ RODRIGUEZ
 DIRECTORA GENERAL DEL INSTITUTO MUNICIPAL DE PLANEACION DE AMATLAN DE CAÑAS


Cuenta Pública 2023
INSTITUTO MUNICIPAL DE PLANEACION DE AMATLAN DE CAÑAS
 Estado de Flujos de Efectivo
 Del 1 de Enero al 31 de Diciembre de 2023
 (Cifras en Pesos)

| Concepto | 2023 | 2022 |
|-----------------------------------------------------------------------------------------------------------------------------|------------------|------------------|
| Flujos de Efectivo de las Actividades de Operación | | |
| Origen | 1,744,115 | 1,663,573 |
| Impuestos | 0 | 0 |
| Cuotas y Aportaciones de Seguridad Social | 0 | 0 |
| Contribuciones de Mejoras | 0 | 0 |
| Derechos | 0 | 0 |
| Productos | 2 | 2 |
| Aprovechamientos | 0 | 0 |
| Ingresos por Venta de Bienes y Prestación de Servicios | 0 | 0 |
| Participaciones, Aportaciones, Convenios, Incentivos Derivados de la Colaboración Fiscal y Fondos Distintos de Aportaciones | 0 | 0 |
| Transferencias, Asignaciones, Subsidios y Subvenciones, y Pensiones y Jubilaciones | 1,744,048 | 1,657,775 |
| Otros Orígenes de Operación | 65 | 5,796 |
| Aplicación | 1,750,854 | 1,610,163 |
| Servicios Personales | 1,579,139 | 1,485,385 |
| Materiales y Suministros | 142,949 | 69,080 |
| Servicios Generales | 28,766 | 55,698 |
| Transferencias Internas y Asignaciones al Sector Público | 0 | 0 |
| Transferencias al Resto del Sector Público | 0 | 0 |
| Subsidios y Subvenciones | 0 | 0 |
| Ayudas Sociales | 0 | 0 |
| Pensiones y Jubilaciones | 0 | 0 |
| Transferencias a Fideicomisos, Mandatos y Contratos Análogos | 0 | 0 |
| Transferencias a la Seguridad Social | 0 | 0 |
| Donativos | 0 | 0 |
| Transferencias al Exterior | 0 | 0 |
| Participaciones | 0 | 0 |
| Aportaciones | 0 | 0 |
| Convenios | 0 | 0 |
| Otras Aplicaciones de Operación | 0 | 0 |
| Flujos Netos de Efectivo por Actividades de Operación | -6,739 | 53,410 |
| Flujos de Efectivo de las Actividades de Inversión | | |
| Origen | 0 | 0 |
| Bienes Inmuebles, Infraestructura y Construcciones en Proceso | 0 | 0 |
| Bienes Muebles | 0 | 0 |
| Otros Orígenes de Inversión | 0 | 0 |
| Aplicación | 0 | 50,911 |
| Bienes Inmuebles, Infraestructura y Construcciones en Proceso | 0 | 0 |
| Bienes Muebles | 0 | 45,123 |
| Otras Aplicaciones de Inversión | 0 | 5,788 |
| Flujos Netos de Efectivo por Actividades de Inversión | 0 | -50,911 |
| Flujos de Efectivo de las Actividades de Financiamiento | | |
| Origen | 0 | 0 |
| Endeudamiento Neto | 0 | 0 |
| Interno | 0 | 0 |
| Externo | 0 | 0 |
| Otros Orígenes de Financiamiento | 0 | 0 |
| Aplicación | 0 | 0 |
| Servicios de la Deuda | 0 | 0 |
| Interno | 0 | 0 |
| Externo | 0 | 0 |
| Otras Aplicaciones de Financiamiento | 0 | 0 |
| Flujos Netos de Efectivo por Actividades de Financiamiento | 0 | 0 |
| Incremento/Disminución Neta en el Efectivo y Equivalentes al Efectivo | -6,739 | 2,499 |
| Efectivo y Equivalentes al Efectivo al Inicio del Ejercicio | 39,701 | 37,202 |
| Efectivo y Equivalentes al Efectivo al Final del Ejercicio | 32,962 | 39,701 |

Bajo protesta de decir verdad declaramos que los Estados Financieros y sus notas, son razonablemente correctos y son responsabilidad del emisor.

M.C.A. VIRGINIA DOMINGUEZ RODRIGUEZ

DIRECTORA GENERAL DEL INSTITUTO MUNICIPAL DE PLANEACION





LIC. HECTOR MANUEL BONILLA BARAJAS

JEFE DE ADMINISTRACION INTERNA

Cuenta Pública 2023
INSTITUTO MUNICIPAL DE PLANEACION DE AMATLAN DE CAÑAS
 Estado de Cambios en la Situación Financiera
 Del 1 de Enero al 31 de Diciembre de 2023
 (Cifras en Pesos)

| Concepto | Origen | Aplicación |
|-------------------------------------------------------------------------------------|---------------|---------------|
| ACTIVO | 6,739 | 0 |
| Activo Circulante | 6,739 | 0 |
| Efectivo y Equivalentes | 6,739 | 0 |
| Derechos a Recibir Efectivo o Equivalentes | 0 | 0 |
| Derechos a Recibir Bienes o Servicios | 0 | 0 |
| Inventarios | 0 | 0 |
| Almacenes | 0 | 0 |
| Estimación por Pérdida o Deterioro de Activos Circulantes | 0 | 0 |
| Otros Activos Circulantes | 0 | 0 |
| Activo No Circulante | 0 | 0 |
| Inversiones Financieras a Largo Plazo | 0 | 0 |
| Derechos a Recibir Efectivo o Equivalentes a Largo Plazo | 0 | 0 |
| Bienes Inmuebles, Infraestructura y Construcciones en Proceso | 0 | 0 |
| Bienes Muebles | 0 | 0 |
| Activos Intangibles | 0 | 0 |
| Depreciación, Deterioro y Amortización Acumulada de Bienes | 0 | 0 |
| Activos Diferidos | 0 | 0 |
| Estimación por Pérdida o Deterioro de Activos no Circulantes | 0 | 0 |
| Otros Activos no Circulantes | 0 | 0 |
| PASIVO | 65 | 0 |
| Pasivo Circulante | 65 | 0 |
| Cuentas por Pagar a Corto Plazo | 65 | 0 |
| Documentos por Pagar a Corto Plazo | 0 | 0 |
| Porción a Corto Plazo de la Deuda Pública a Largo Plazo | 0 | 0 |
| Títulos y Valores a Corto Plazo | 0 | 0 |
| Pasivos Diferidos a Corto Plazo | 0 | 0 |
| Fondos y Bienes de Terceros en Garantía y/o Administración a Corto Plazo | 0 | 0 |
| Provisiones a Corto Plazo | 0 | 0 |
| Otros Pasivos a Corto Plazo | 0 | 0 |
| Pasivo No Circulante | 0 | 0 |
| Cuentas por Pagar a Largo Plazo | 0 | 0 |
| Documentos por Pagar a Largo Plazo | 0 | 0 |
| Deuda Pública a Largo Plazo | 0 | 0 |
| Pasivos Diferidos a Largo Plazo | 0 | 0 |
| Fondos y Bienes de Terceros en Garantía y/o en Administración a Largo Plazo | 0 | 0 |
| Provisiones a Largo Plazo | 0 | 0 |
| HACIENDA PÚBLICA/PATRIMONIO | 47,614 | 54,418 |
| Hacienda Pública/Patrimonio Contribuido | 0 | 0 |
| Aportaciones | 0 | 0 |
| Donaciones de Capital | 0 | 0 |
| Actualización de la Hacienda Pública/Patrimonio | 0 | 0 |
| Hacienda Pública/Patrimonio Generado | 47,614 | 54,418 |
| Resultados del Ejercicio (Ahorro/Desahorro) | 0 | 54,418 |
| Resultados de Ejercicios Anteriores | 47,614 | 0 |
| Revalúos | 0 | 0 |
| Reservas | 0 | 0 |
| Rectificaciones de Resultados de Ejercicios Anteriores | 0 | 0 |
| Exceso o Insuficiencia en la Actualización de la Hacienda Pública/Patrimonio | 0 | 0 |
| Resultado por Posición Monetaria | 0 | 0 |
| Resultado por Tenencia de Activos no Monetarios | 0 | 0 |

Bajo protesta de decir verdad declaramos que los Estados Financieros y sus notas, son razonablemente correctos y son responsabilidad del emisor.



 M.C.A. VIRGINIA DOMINGUEZ RODRIGUEZ LIC. HECTOR MANUEL BONILLA BARAJAS
 DIRECTORA GENERAL DEL INSTITUTO MUNICIPAL DE PLANEACION DE AMATLAN DE CAÑAS NAYARIT JEFE DE ADMINISTRACION INTERNA




Cuenta Pública 2023
 INSTITUTO MUNICIPAL DE PLANEACION DE AMATLAN DE CAÑAS
 Estado de Actividades
 Del 1 de Enero al 31 de Diciembre de 2023
 (Cifras en Pesos)

| Concepto | 2023 | 2022 |
|----------------------------------------------------------------------------------------------------------------------------------------------------------------------------------------------------------------|------------------|------------------|
| INGRESOS Y OTROS BENEFICIOS | | |
| Ingresos de Gestión | 2 | 2 |
| Impuestos | 0 | 0 |
| Cuotas y Aportaciones de Seguridad Social | 0 | 0 |
| Contribuciones de Mejoras | 0 | 0 |
| Derechos | 0 | 0 |
| Productos | 2 | 2 |
| Aprovechamientos | 0 | 0 |
| Ingresos por Venta de Bienes y Prestación de Servicios | 0 | 0 |
| Participaciones, Aportaciones, Convenios, Incentivos Derivados de la Colaboración Fiscal, Fondos Distintos de Aportaciones, Transferencias, Asignaciones, Subsidios y Subvenciones, y Pensiones y Jubilaciones | 1,744,048 | 1,657,775 |
| Participaciones, Aportaciones, Convenios, Incentivos Derivados de la Colaboración Fiscal y Fondos Distintos de Aportaciones | 0 | 0 |
| Transferencias, Asignaciones, Subsidios y Subvenciones, y Pensiones y Jubilaciones | 1,744,048 | 1,657,775 |
| Otros Ingresos y Beneficios | 0 | 0 |
| Ingresos Financieros | 0 | 0 |
| Incremento por Variación de Inventarios | 0 | 0 |
| Disminución del Exceso de Estimaciones por Pérdida o Deterioro u Obsolescencia | 0 | 0 |
| Disminución del Exceso de Provisiones | 0 | 0 |
| Otros Ingresos y Beneficios Varios | 0 | 0 |
| Total de Ingresos y Otros Beneficios | 1,744,050 | 1,657,777 |
| ASTOS Y OTRAS PÉRDIDAS | | |
| Gastos de Funcionamiento | 1,750,854 | 1,610,163 |
| Servicios Personales | 1,579,139 | 1,485,385 |
| Materiales y Suministros | 142,949 | 69,080 |
| Servicios Generales | 28,766 | 55,698 |
| Transferencias, Asignaciones, Subsidios y Otras Ayudas | 0 | 0 |
| Transferencias Internas y Asignaciones al Sector Público | 0 | 0 |
| Transferencias al Resto del Sector Público | 0 | 0 |
| Subsidios y Subvenciones | 0 | 0 |
| Ayudas Sociales | 0 | 0 |
| Pensiones y Jubilaciones | 0 | 0 |
| Transferencias a Fideicomisos, Mandatos y Contratos Análogos | 0 | 0 |
| Transferencias a la Seguridad Social | 0 | 0 |
| Donativos | 0 | 0 |
| Transferencias al Exterior | 0 | 0 |
| Participaciones y Aportaciones | 0 | 0 |
| Participaciones | 0 | 0 |
| Aportaciones | 0 | 0 |
| Convenios | 0 | 0 |
| Intereses, Comisiones y Otros Gastos de la Deuda Pública | 0 | 0 |
| Intereses de la Deuda Pública | 0 | 0 |
| Comisiones de la Deuda Pública | 0 | 0 |
| Gastos de la Deuda Pública | 0 | 0 |
| Costo por Coberturas | 0 | 0 |
| Apoyos Financieros | 0 | 0 |
| Otros Gastos y Pérdidas Extraordinarias | 0 | 0 |
| Estimaciones, Depreciaciones, Deterioros, Obsolescencia y Amortizaciones | 0 | 0 |
| Provisiones | 0 | 0 |
| Disminución de Inventarios | 0 | 0 |
| Otros Gastos | 0 | 0 |
| Inversión Pública | 0 | 0 |
| Inversión Pública no Capitalizable | 0 | 0 |
| Total de Gastos y Otras Pérdidas | 1,750,854 | 1,610,163 |
| Resultados del Ejercicio (Ahorro/Desahorro) | -6,804 | 47,614 |

Bajo protesta de decir verdad declaramos que los Estados Financieros y sus notas, son razonablemente correctos y son responsabilidad del emisor.

M.C.A. VIRGINIA DOMÍNGUEZ RODRÍGUEZ

DIRECTORA GENERAL DEL INSTITUTO MUNICIPAL DE PLANEACION DE AMATLAN DE CAÑAS



LIC. HECTOR MANUEL BONILLA BARAJAS
 JEFE DE ADMINISTRACION INTERNA


Cuenta Pública 2023
INSTITUTO MUNICIPAL DE PLANEACION DE AMATLAN DE CAÑAS
 Estado Analítico del Activo
 Del 1 de Enero al 31 de Diciembre de 2023
 (Cifras en Pesos)

| Concepto | Saldo Inicial | Cargos del Periodo | Abonos del Periodo | Saldo Final | Variación del Periodo |
|---------------------------------------------------------------|----------------|--------------------|--------------------|----------------|-----------------------|
| ACTIVO | 188,233 | 3,515,792 | 3,522,531 | 181,493 | -6,739 |
| Activo Circulante | 39,701 | 3,515,792 | 3,522,531 | 32,962 | -6,739 |
| Efectivo y Equivalentes | 39,701 | 1,765,742 | 1,772,481 | 32,962 | -6,739 |
| Derechos a Recibir Efectivo o Equivalentes | 0 | 1,750,050 | 1,750,050 | 0 | 0 |
| Derechos a Recibir Bienes o Servicios | 0 | 0 | 0 | 0 | 0 |
| Inventarios | 0 | 0 | 0 | 0 | 0 |
| Almacenes | 0 | 0 | 0 | 0 | 0 |
| Estimación por Pérdida o Deterioro de Activos Circulantes | 0 | 0 | 0 | 0 | 0 |
| Otros Activos Circulantes | 0 | 0 | 0 | 0 | 0 |
| Activo No Circulante | 148,532 | 0 | 0 | 148,532 | 0 |
| Inversiones Financieras a Largo Plazo | 0 | 0 | 0 | 0 | 0 |
| Derechos a Recibir Efectivo o Equivalentes a Largo Plazo | 0 | 0 | 0 | 0 | 0 |
| Bienes Inmuebles, Infraestructura y Construcciones en Proceso | 0 | 0 | 0 | 0 | 0 |
| Bienes Muebles | 101,944 | 0 | 0 | 101,944 | 0 |
| Activos Intangibles | 82,349 | 0 | 0 | 82,349 | 0 |
| Depreciación, Deterioro y Amortización Acumulada de Bienes | -35,761 | 0 | 0 | -35,761 | 0 |
| Activos Diferidos | 0 | 0 | 0 | 0 | 0 |
| Estimación por Pérdida o Deterioro de Activos no Circulantes | 0 | 0 | 0 | 0 | 0 |
| Otros Activos no Circulantes | 0 | 0 | 0 | 0 | 0 |

Bajo protesta de decir verdad declaramos que los Estados Financieros y sus notas, son razonablemente correctos y son responsabilidad del emisor.

[Firma]

M.C.A. VIRGINIA DOMINGUEZ RODRIGUEZ
 DIRECTORA GENERAL DEL INSTITUTO MUNICIPAL DE PLANEACION DE AMATLAN DE CAÑAS




[Firma]


LIC. HECTOR MANUEL BONILLA BARAJAS
 JEFE DE ADMINISTRACION INTERNA

Cuenta Pública 2023
INSTITUTO MUNICIPAL DE PLANEACION DE AMATLAN DE CAÑAS
 Estado Analítico de la Deuda y Otros Pasivos
 Del 1 de Enero al 31 de Diciembre de 2023
 (Cifras en Pesos)

| Denominación de las Deudas | Moneda de Contratación | Institución o País Acreedor | Saldo Inicial del Periodo | Saldo Final del Periodo |
|------------------------------------------------|------------------------|-----------------------------|---------------------------|-------------------------|
| DEUDA PÚBLICA | | | | |
| Corto Plazo | | | | |
| Deuda Interna | | | 0 | 0 |
| Instituciones de Crédito | Peso | México | 0 | 0 |
| Títulos y Valores | Peso | México | 0 | 0 |
| Arrendamientos Financieros | Peso | México | 0 | 0 |
| Deuda Externa | | | 0 | 0 |
| Organismos Financieros Internacionales | Peso | México | 0 | 0 |
| Deuda Bilateral | Peso | México | 0 | 0 |
| Títulos y Valores | Peso | México | 0 | 0 |
| Arrendamientos Financieros | Peso | México | 0 | 0 |
| Subtotal de Deuda Pública a Corto Plazo | | | 0 | 0 |
| Largo Plazo | | | | |
| Deuda Interna | | | 0 | 0 |
| Instituciones de Crédito | Peso | México | 0 | 0 |
| Títulos y Valores | Peso | México | 0 | 0 |
| Arrendamientos Financieros | Peso | México | 0 | 0 |
| Deuda Externa | | | 0 | 0 |
| Organismos Financieros Internacionales | Peso | México | 0 | 0 |
| Deuda Bilateral | Peso | México | 0 | 0 |
| Títulos y Valores | Peso | México | 0 | 0 |
| Arrendamientos Financieros | Peso | México | 0 | 0 |
| Subtotal de Deuda Pública a Largo Plazo | | | 0 | 0 |
| Total de Otros Pasivos | Peso | México | 28,283 | 28,348 |
| Total de Deuda Pública y Otros Pasivos | | | 28,283 | 28,348 |

Bajo protesta de decir verdad declaramos que los Estados Financieros y sus notas, son razonablemente correctos y son responsabilidad del emisor.


 M.C.A. VIRGINIA DOMÍNGUEZ RODRIGUEZ
 DIRECTORA GENERAL DEL INSTITUTO MUNICIPAL DE PLANEACION


 LIC. HÉCTOR MANUEL BONILLA BARAJAS
 JEFE DE ADMINISTRACION INTERNA

AMATLÁN DE CAÑAS
 2021 NATARIT
 IMPLAN INSTITUTO
 MUNICIPAL DE PLANEACION


Cuenta Pública 2023
INSTITUTO MUNICIPAL DE PLANEACION DE AMATLAN DE CAÑAS
 Estado Analítico de Ingresos
 Del 1 de Enero al 31 de Diciembre de 2023

| Rubro de Ingresos | Ampliaciones y Reducciones | | Ingreso Modificado (3= 1+ 2) | Devenigado (4) | Recaudado (5) | Diferencia (6= 5 - 1) |
|-----------------------------------------------------------------------------------------------------------------------------|----------------------------|----------|---------------------------------|-------------------|------------------|--------------------------|
| | (1) | (2) | | | | |
| Impuestos | 0 | 0 | 0 | 0 | 0 | 0 |
| Cuotas y Aportaciones de Seguridad Social | 0 | 0 | 0 | 0 | 0 | 0 |
| Contribuciones de Mejoras | 0 | 0 | 0 | 0 | 0 | 0 |
| Derechos | 0 | 0 | 0 | 0 | 0 | 0 |
| Productos | 0 | 2 | 2 | 2 | 2 | 2 |
| Aprovechamientos | 0 | 0 | 0 | 0 | 0 | 0 |
| Ingresos por Venta de Bienes, Prestación de Servicios y Otros Ingresos | 0 | 0 | 0 | 0 | 0 | 0 |
| Participaciones, Aportaciones, Convenios, Incentivos Derivados de la Colaboración Fiscal y Fondos Distintos de Aportaciones | 0 | 0 | 0 | 0 | 0 | 0 |
| Transferencias, Asignaciones, Subsidios y Subvenciones, y Pensiones y Jubilaciones | 1,977,600 | 0 | 1,977,600 | 1,744,048 | 1,744,048 | -233,552 |
| Ingresos Derivados de Financiamientos | 0 | 0 | 0 | 0 | 0 | 0 |
| Total | 1,977,600 | 2 | 1,977,602 | 1,744,050 | 1,744,050 | -233,550 |
| Ingresos excedentes | | | | | | |

| Estado Analítico de Ingresos Por Fuente de Financiamiento | Ampliaciones y Reducciones | | Ingreso Modificado (3= 1+ 2) | Devenigado (4) | Recaudado (5) | Diferencia (6= 5 - 1) |
|-------------------------------------------------------------------------------------------------------------------------------------------------------------------------------------------------|----------------------------|----------|---------------------------------|-------------------|------------------|--------------------------|
| | (1) | (2) | | | | |
| Ingresos del Poder Ejecutivo Federal o Estatal y de los Municipios | 0 | 0 | 0 | 0 | 0 | 0 |
| Impuestos | 0 | 0 | 0 | 0 | 0 | 0 |
| Cuotas y Aportaciones de Seguridad Social | 0 | 0 | 0 | 0 | 0 | 0 |
| Contribuciones de Mejoras | 0 | 0 | 0 | 0 | 0 | 0 |
| Derechos | 0 | 0 | 0 | 0 | 0 | 0 |
| Productos | 0 | 0 | 0 | 0 | 0 | 0 |
| Aprovechamientos | 0 | 0 | 0 | 0 | 0 | 0 |
| Participaciones, Aportaciones, Convenios, Incentivos Derivados de la Colaboración Fiscal y Fondos Distintos de Aportaciones | 0 | 0 | 0 | 0 | 0 | 0 |
| Transferencias, Asignaciones, Subsidios y Subvenciones, y Pensiones y Jubilaciones | 0 | 0 | 0 | 0 | 0 | 0 |
| Ingresos de los Entes Públicos de los Poderes Legislativo y Judicial, de los Organos Autónomos y del Sector Paraeetalal o Paramunicipal, así como de las Empresas Productivas del Estado | 1,977,600 | 2 | 1,977,602 | 1,744,050 | 1,744,050 | -233,550 |
| Cuotas y Aportaciones de Seguridad Social | 0 | 0 | 0 | 0 | 0 | 0 |
| Productos | 0 | 2 | 2 | 2 | 2 | 2 |
| Ingresos por Venta de Bienes, Prestación de Servicios y Otros Ingresos | 0 | 0 | 0 | 0 | 0 | 0 |
| Transferencias, Asignaciones, Subsidios y Subvenciones y Pensiones y Jubilaciones | 1,977,600 | 0 | 1,977,600 | 1,744,048 | 1,744,048 | -233,552 |
| Ingresos derivados de financiamiento | 0 | 0 | 0 | 0 | 0 | 0 |
| Ingresos Derivados de Financiamientos | 0 | 0 | 0 | 0 | 0 | 0 |
| Total | 1,977,600 | 2 | 1,977,602 | 1,744,050 | 1,744,050 | -233,550 |
| Ingresos excedentes | | | | | | |

[Handwritten signature]

DIRECTORA GENERAL DEL INSTITUTO MUNICIPAL DE PLANEACION DE AMATLAN DE CAÑAS
 M. CA VIRGINIA DOMINGUEZ RODRIGUEZ



AMATLAN DE CAÑAS
 2021 NAVARIT 2024
 IMPLAN INSTITUTO MUNICIPAL DE PLANEACION

Jefe de Administración Interna
 M. CA JEFECOR MANUEL BONILLA BARAJAS


[Handwritten signature]

Cuenta Pública 2023
INSTITUTO MUNICIPAL DE PLANEACION DE AMATLAN DE CAÑAS
 Endeudamiento Neto
 Del 1 de Enero al 31 de Diciembre de 2023

| Identificación de Crédito o Instrumento | Contratación / Colocación | Amortización | Endeudamiento Neto |
|------------------------------------------|---------------------------|--------------|--------------------|
| | A | B | C = A - B |
| Créditos Bancarios | | | |
| | | | 0 |
| | | | 0 |
| | | | 0 |
| | | | 0 |
| | | | 0 |
| | | | 0 |
| | | | 0 |
| | | | 0 |
| | | | 0 |
| Total Créditos Bancarios | 0 | 0 | 0 |
| Otros Instrumentos de Deuda | | | |
| | | | 0 |
| | | | 0 |
| | | | 0 |
| | | | 0 |
| | | | 0 |
| | | | 0 |
| | | | 0 |
| | | | 0 |
| | | | 0 |
| Total Otros Instrumentos de Deuda | 0 | 0 | 0 |
| TOTAL | 0 | 0 | 0 |

M.C.A. VIRGINIA DOMINGUEZ RODRIGUEZ
 DIRECTORA GENERAL DEL INSTITUTO MUNICIPAL DE PLANEACION DE

LIC. HECTOR MANUEL BONILLA BARAJAS
 JEFE DE ADMINISTRACION INTERNA




Cuenta Pública 2023
INSTITUTO MUNICIPAL DE PLANEACION DE AMATLAN DE CAÑAS
 Estado Analítico del Ejercicio del Presupuesto de Egresos
 Clasificación por Objeto del Gasto (Capítulo y Concepto)
 Del 1 de Enero al 31 de Diciembre de 2023

| Concepto | Aprobado 1 | Ampliaciones/ (Reducciones) 2 | Egresos | | Devenigado 4 | Pagado 5 | Subejercicio 6 = (3 + 4) |
|---------------------------------------------------------------------------|---------------|-------------------------------------|---------------------------|------------|-----------------|-------------|-----------------------------|
| | | | Modificado 3 = (1 + 2) | Modificado | | | |
| Servicios Personales | 1,706,063 | -6 | 1,706,063 | 1,579,139 | 1,579,139 | 1,579,139 | 126,924 |
| Remuneraciones al Personal de Carácter Permanente | 716,074 | 12,357 | 728,430 | 690,945 | 690,945 | 690,945 | 37,485 |
| Remuneraciones al Personal de Carácter Transitorio | 30,000 | -13,547 | 16,353 | 0 | 0 | 0 | 16,353 |
| Remuneraciones Adicionales y Especiales | 611,138 | 1,291 | 612,428 | 582,084 | 582,084 | 582,084 | 30,344 |
| Seguridad Social | 0 | 0 | 0 | 0 | 0 | 0 | 0 |
| Otras Prestaciones Sociales y Económicas | 328,852 | 0 | 328,852 | 306,110 | 306,110 | 306,110 | 22,742 |
| Previsiones | 0 | 0 | 0 | 0 | 0 | 0 | 0 |
| Pago de Estímulos a Servidores Públicos | 20,000 | 0 | 20,000 | 0 | 0 | 0 | 20,000 |
| Materiales y Suministros | 137,001 | 13,657 | 150,658 | 142,949 | 142,949 | 142,949 | 7,709 |
| Materiales de Administración, Emisión de Documentos y Artículos Oficiales | 61,001 | -43,536 | 17,501 | 10,232 | 10,232 | 10,232 | 7,269 |
| Alimentos y Utensilios | 0 | 0 | 0 | 0 | 0 | 0 | 0 |
| Materias Primas y Materiales de Producción y Comercialización | 0 | 0 | 0 | 0 | 0 | 0 | 0 |
| Materiales y Artículos de Construcción y de Reparación | 0 | 0 | 0 | 0 | 0 | 0 | 0 |
| Productos Químicos, Farmacéuticos y de Laboratorio | 0 | 0 | 0 | 0 | 0 | 0 | 0 |
| Combustibles, Lubrificantes y Aditivos | 45,000 | 81,157 | 126,157 | 126,157 | 126,157 | 126,157 | 0 |
| Vestuario, Blancos, Prendas de Protección y Artículos Deportivos | 10,000 | -3,000 | 7,000 | 6,560 | 6,560 | 6,560 | 440 |
| Materiales y Suministros Para Seguridad | 0 | 0 | 0 | 0 | 0 | 0 | 0 |
| Herramientas, Refacciones y Accesorios Menores | 21,000 | -21,000 | 0 | 0 | 0 | 0 | 0 |
| Servicios Generales | 79,534 | -13,637 | 64,877 | 28,766 | 28,766 | 28,766 | 36,111 |
| Servicios Básicos | 1 | 0 | 1 | 0 | 0 | 0 | 1 |
| Servicios de Arrendamiento | 1 | 0 | 1 | 0 | 0 | 0 | 1 |
| Servicios Profesionales, Científicos, Técnicos y Otros Servicios | 10,000 | -3,742 | 6,258 | 0 | 0 | 0 | 6,258 |
| Servicios Financieros, Bancarios y Comerciales | 6,500 | 1,626 | 8,326 | 7,958 | 7,958 | 7,958 | 368 |
| Servicios de Instalación, Reparación, Mantenimiento y Conservación | 24,531 | 6,484 | 31,015 | 15,508 | 15,508 | 15,508 | 15,507 |
| Servicios de Comunicación Social y Publicidad | 5,000 | -3,242 | 1,758 | 0 | 0 | 0 | 1,758 |
| Servicios de Traslado y Viáticos | 32,501 | -14,663 | 17,518 | 5,300 | 5,300 | 5,300 | 12,218 |
| Servicios Oficiales | 0 | 0 | 0 | 0 | 0 | 0 | 0 |
| Otros Servicios Generales | 0 | 0 | 0 | 0 | 0 | 0 | 0 |
| Transferencias, Asignaciones, Subsidios y Otras Ayudas | 1 | 0 | 1 | 0 | 0 | 0 | 1 |
| Transferencias Internas y Asignaciones al Sector Público | 0 | 0 | 0 | 0 | 0 | 0 | 0 |
| Transferencias al Resto del Sector Público | 0 | 0 | 0 | 0 | 0 | 0 | 0 |
| Subsidios y Subvenciones | 0 | 0 | 0 | 0 | 0 | 0 | 0 |
| Ayudas Sociales | 1 | 0 | 1 | 0 | 0 | 0 | 1 |
| Pensiones y Jubilaciones | 0 | 0 | 0 | 0 | 0 | 0 | 0 |
| Transferencias a Fideicomisos, Mandatos y Otros Análogos | 0 | 0 | 0 | 0 | 0 | 0 | 0 |
| Transferencias a la Seguridad Social | 0 | 0 | 0 | 0 | 0 | 0 | 0 |
| Donativos | 0 | 0 | 0 | 0 | 0 | 0 | 0 |
| Transferencias al Exterior | 0 | 0 | 0 | 0 | 0 | 0 | 0 |
| Bienes Muebles, Inmuebles e Intangibles | 86,001 | 0 | 86,001 | 56,001 | 56,001 | 56,001 | 56,001 |
| Mobiliario y Equipo de Administración | 8,001 | 0 | 8,001 | 8,001 | 8,001 | 8,001 | 8,001 |
| Mobiliario y Equipo Educativo y Recreativo | 0 | 0 | 0 | 0 | 0 | 0 | 0 |
| Equipo e Instrumental Médico y de Laboratorio | 0 | 0 | 0 | 0 | 0 | 0 | 0 |
| Vehículos y Equipo de Transporte | 0 | 0 | 0 | 0 | 0 | 0 | 0 |
| Equipo de Defensa y Seguridad | 0 | 0 | 0 | 0 | 0 | 0 | 0 |

Cuenta Pública 2023
INSTITUTO MUNICIPAL DE PLANEACION DE AMATLAN DE CAÑAS
 Estado Analítico del Ejercicio del Presupuesto de Egresos
 Clasificación por Objeto del Gasto (Capítulo y Concepto)
 Del 1 de Enero al 31 de Diciembre de 2023

| Concepto | Egresos | | | | Subejercicio |
|---------------------------------------------------------------|------------------|-------------------------------------|---------------------------|------------------|------------------|
| | Aprobado 1 | Ampliaciones/ (Reducciones) 2 | Modificado 3 = (1 + 2) | Devengado 4 | |
| Maquinaria, Otros Equipos y Herramientas | 0 | 0 | 0 | 0 | 0 |
| Activos Biológicos | 0 | 0 | 0 | 0 | 0 |
| Bienes Inmuebles | 0 | 0 | 0 | 0 | 0 |
| Activos Intangibles | 48,000 | 0 | 48,000 | 0 | 48,000 |
| Inversión Pública | 0 | 0 | 0 | 0 | 0 |
| Obra Pública en Bienes de Dominio Público | 0 | 0 | 0 | 0 | 0 |
| Obra Pública en Bienes Propios | 0 | 0 | 0 | 0 | 0 |
| Proyectos Productivos y Acciones de Fomento | 0 | 0 | 0 | 0 | 0 |
| Inversiones Financieras y Otras Provisiones | 0 | 0 | 0 | 0 | 0 |
| Inversiones Para el Fomento de Actividades Productivas | 0 | 0 | 0 | 0 | 0 |
| Acciones y Participaciones de Capital | 0 | 0 | 0 | 0 | 0 |
| Compra de Títulos y Valores | 0 | 0 | 0 | 0 | 0 |
| Concesión de Préstamos | 0 | 0 | 0 | 0 | 0 |
| Inversiones en Fideicomisos, Mandatos y Otros Análogos | 0 | 0 | 0 | 0 | 0 |
| Otras Inversiones Financieras | 0 | 0 | 0 | 0 | 0 |
| Provisiones para Contingencias y Otras Erogaciones Especiales | 0 | 0 | 0 | 0 | 0 |
| Participaciones y Aportaciones | 0 | 0 | 0 | 0 | 0 |
| Participaciones | 0 | 0 | 0 | 0 | 0 |
| Aportaciones | 0 | 0 | 0 | 0 | 0 |
| Convenios | 0 | 0 | 0 | 0 | 0 |
| Deuda Pública | 0 | 0 | 0 | 0 | 0 |
| Amortización de la Deuda Pública | 0 | 0 | 0 | 0 | 0 |
| Intereses de la Deuda Pública | 0 | 0 | 0 | 0 | 0 |
| Comisiones de la Deuda Pública | 0 | 0 | 0 | 0 | 0 |
| Gastos de la Deuda Pública | 0 | 0 | 0 | 0 | 0 |
| Costo por Coberturas | 0 | 0 | 0 | 0 | 0 |
| Apoyos Financieros | 0 | 0 | 0 | 0 | 0 |
| Adeudos de Ejercicios Fiscales Anteriores (Adefas) | 0 | 0 | 0 | 0 | 0 |
| Total del Gasto | 1,977,600 | 0 | 1,977,600 | 1,750,854 | 1,750,854 |



LIC. HECTOR MANUEL BONILLA BARAJAS
 JEFE DE ADMINISTRACION INTERNA

AMATLAN DE CAÑAS
 2021 NAYARIT 2024
 IMPLAN INSTITUTO MUNICIPAL DE PLANEACION

M.C.A. VIRGINIA DOMINGUEZ RODRIGUEZ
 DIRECTORA GENERAL DEL INSTITUTO MUNICIPAL DE PLANEACION DE AMATLAN DE CAÑAS



**NOTAS A LOS
ESTADOS
FINANCIEROS**

2014



**NOTAS A LOS
ESTADOS
FINANCIEROS**

2011



**NOTAS DE
DESGLOSE**

**NOTAS A LOS ESTADOS FINANCIEROS
DE DESGLOSE
INSTITUTO MUNICIPAL DE PLANEACION DE AMATLÁN DE CAÑAS, NAYARIT**

AL 31 DE DICIEMBRE DE 2023

a) NOTAS DE DESGLOSE

I) NOTAS AL ESTADO DE SITUACIÓN FINANCIERA

Activo

- **Efectivo y Equivalentes**

A continuación, se relacionan las cuentas que integran el rubro de efectivo y equivalentes:

| Concepto | 2023 | 2022 |
|------------------|---------------------|---------------------|
| BANCOS/TESORERÍA | \$ 32,961.74 | \$ 39,701.14 |
| Suma | \$ 32,961.74 | \$ 39,701.14 |

Bancos/Tesorería

Representa el monto de efectivo disponible propiedad del IMPLAN, en instituciones bancarias, su importe se integra por:

| Banco | Importe |
|-------------|---------------------|
| BANCOS BBVA | \$ 32,961.74 |
| Suma | \$ 32,961.74 |

- **Derechos a recibir Efectivo y Equivalentes y Bienes o Servicios a Recibir**

| Concepto | 2023 | 2022 |
|--------------------------------------------|-------------|-------------|
| CUENTAS POR COBRAR A CORTO PLAZO | \$ - | \$ - |
| DEUDORES DIVERSOS POR COBRAR A CORTO PLAZO | \$ - | \$ - |
| INGRESOS POR RECUPERAR A CORTO PLAZO | \$ - | \$ - |
| Suma | \$ - | \$ - |

- **Bienes Muebles, Inmuebles e Intangibles**

Bienes Inmuebles, Infraestructura y Construcción en proceso

Se integra de la siguiente manera:

| Concepto | 2023 |
|--------------------------------------------------------|-------------|
| TERRENOS | \$ - |
| INFRAESTRUCTURA | \$ - |
| CONSTRUCCIONES EN PROCESO EN BIENES DE DOMINIO PÚBLICO | \$ - |
| CONSTRUCCIONES EN PROCESO EN BIENES PROPIOS | \$ - |
| Suma | \$ - |

Bienes Muebles, Intangibles y Depreciaciones

Se integra de la siguiente manera:

| Concepto | 2023 | 2022 |
|----------------------------------------------------------------------------|---------------------|---------------------|
| MOBILIARIO Y EQUIPO DE ADMINISTRACIÓN | \$ 25,402.84 | \$ 25,402.84 |
| MOBILIARIO Y EQUIPO EDUCACIONAL Y RECREATIVO | \$ 0.00 | \$ 0.00 |
| VEHÍCULOS Y EQUIPO DE TRANSPORTE | \$ 0.00 | \$ 0.00 |
| MAQUINARIA, OTROS EQUIPOS Y HERRAMIENTAS | \$ 19,720.00 | \$ 19,720.00 |
| Subtotal BIENES MUEBLES | \$ 45,122.84 | \$ 45,122.84 |
| SOFTWARE | \$ 0.00 | \$ 0.00 |
| LICENCIAS | \$ 5,788.40 | \$ 5,788.40 |
| Subtotal ACTIVOS INTANGIBLES | \$ 5,788.40 | \$ 5,788.40 |
| DEPRECIACIÓN ACUMULADA DE BIENES MUEBLES | -\$ 0.00 | -\$ 0.00 |
| Subtotal DEPRECIACIÓN, DETERIORO Y AMORTIZACIÓN ACUMULADA DE BIENES | -\$ 0.00 | -\$ 0.00 |
| Suma | \$ 50,911.24 | \$ 50,911.24 |

Pasivo

Este género se compone de dos grupos, el Pasivo Circulante y el Pasivo No Circulante, en éstos inciden pasivos derivados de operaciones por servicios personales, cuentas por pagar por operaciones presupuestarias devengadas y contabilizadas al 31 de diciembre del ejercicio 2022; pasivos por obligaciones laborales, a continuación, se presenta la integración del pasivo:

| Concepto | 2023 | 2022 |
|-----------------------|---------------------|---------------------|
| PASIVO CIRCULANTE | \$ 28,347.61 | \$ 28,282.85 |
| PASIVO NO CIRCULANTE | \$ - | \$ - |
| Suma de Pasivo | \$ 28,347.61 | \$ 28,282.85 |

• Pasivo Circulante

Destacan entre las principales partidas del Pasivo Circulante las siguientes:

| Concepto | Importe |
|-------------------------------------------------------------|---------------------|
| SERVICIOS PERSONALES POR PAGAR A CORTO PLAZO | \$ 0.00 |
| PROVEEDORES POR PAGAR A CORTO PLAZO | \$ 0.00 |
| CONTRATISTAS POR OBRAS PÚBLICAS POR PAGAR A CORTO PLAZO | \$ 0.00 |
| RETENCIONES Y CONTRIBUCIONES POR PAGAR A CORTO PLAZO | \$ 28,347.61 |
| OTRAS CUENTAS POR PAGAR A CORTO PLAZO | \$ 0.00 |
| OTROS DOCUMENTOS POR PAGAR A CORTO PLAZO | \$ 0.00 |
| TÍTULOS Y VALORES DE LA DEUDA PÚBLICA INTERNA A CORTO PLAZO | \$ 0.00 |
| FONDOS EN ADMINISTRACIÓN A CORTO PLAZO | \$ 0.00 |
| PROVISIÓN PARA DEMANDAS Y JUICIOS A CORTO PLAZO | \$ 0.00 |
| Suma PASIVO CIRCULANTE | \$ 28,347.61 |

Retenciones por Pagar a Corto Plazo

El importe de esta cuenta está constituido por: Retenciones de ISR por Sueldos y Salarios y Honorarios, mismas que se enteran en el mes de enero de 2023.

Proveedores por Pagar a Corto Plazo

No se cuenta con proveedores por pagar a corto plazo.

Títulos y Valores de la Deuda Pública Interna a Corto Plazo

No se cuenta con deuda pública durante el ejercicio fiscal 2023.

II) NOTAS AL ESTADO DE ACTIVIDADES

Ingresos de Gestión

| Concepto | Importe |
|--------------------|------------------------|
| PRODUCTOS | \$ 1.64 |
| SUBSIDIO MUNICIPAL | \$ 1,744,048.88 |
| Suma | \$ 1,744,050.10 |

Gastos y Otras Pérdidas

| | | |
|--------------|---------------------------------------------------------------------------|------------------------|
| 10000 | SERVICIOS PERSONALES | \$ 1,579,139.41 |
| 11000 | REMUNERACIONES AL PERSONAL DE CARACTER PERMANENTE | \$ 690,944.92 |
| 13000 | REMUNERACIONES ADICIONALES Y ESPECIALES | \$ 582,084.22 |
| 15000 | OTRAS PRESTACIONES SOCIALES Y ECONOMICAS | \$ 306,110.27 |
| 20000 | MATERIALES Y SUMINISTROS | \$ 142,949.22 |
| 21000 | MATERIALES DE ADMINISTRACION, EMISION DE DOCUMENTOS Y ARTICULOS OFICIALES | \$ 10,232.41 |
| 26000 | COMBUSTIBLES, LUBRICANTES Y ADITIVOS | \$ 126,157.01 |
| 27000 | VESTUARIO, BLANCOS, PRENDAS DE PROTECCION | \$ 6,559.80 |
| 30000 | SERVICIOS GENERALES | \$ 28,765.63 |
| 34000 | SERVICIOS FINANCIEROS, BANCARIOS Y COMERCIALES | \$ 7,957.56 |
| 35000 | SERVICIOS DE INSTALACION, REPARACION, MANTENIMIENTO Y CONSERVACION | \$ 15,508.07 |
| 37000 | SERVICIOS DE TRASLADO Y VIATICOS | \$ 5,300.00 |
| 40000 | TRANSFERENCIAS, ASIGNACIONES, SUBSIDIOS Y OTRAS AYUDAS | \$ 0.00 |
| 44000 | AYUDAS SOCIALES | \$ 0.00 |
| 50000 | BIENES MUEBLES, INMUEBLES E INTANGIBLES | \$ 0.00 |
| 51000 | MOBILIARIO Y EQUIPO DE ADMINISTRACION | \$ 0.00 |
| | Total | \$ 1,750,854.26 |

III) NOTAS AL ESTADO DE VARIACIÓN EN LA HACIENDA PÚBLICA

En el periodo que se informa no hubo modificaciones al Patrimonio Contribuido.
A continuación, se presentan las variaciones al patrimonio generado del ejercicio 2023:

| Concepto | Hacienda Pública/Patrimonio Generado de Ejercicios Anteriores | Hacienda Pública/Patrimonio Generado del Ejercicio | Total |
|---------------------------------------------|---------------------------------------------------------------|----------------------------------------------------|---------------|
| Resultados del Ejercicio (Ahorro/Desahorro) | | \$ 47,614.00 | \$ 47,614.00 |
| Resultados de Ejercicios Anteriores | \$ 47,614.00 | \$ - 54,418.00 | \$ - 6,804.00 |
| PATRIMONIO GENERADO NETO DE 2022 | \$ 47614.00 | \$ - 6,804.00 | |

Se relacionan las cifras que integran el patrimonio de ejercicios anteriores:

| Concepto | Importe |
|--------------------------------------------------------------------|--------------------|
| RESULTADO DEL EJERCICIO 2022 | 148,097.30 |
| Suma RESULTADOS DE EJERCICIOS ANTERIORES | 148,097.30 |
| DEPRECIACIONES EJERCICIO 2022 | - 0.00 |
| Suma RECTIFICACIONES DE RESULTADOS DE EJERCICIOS ANTERIORES | - 35,761.00 |
| Variación RESULTADOS DE EJERCICIOS ANTERIORES | 112,336.00 |
| Total HACIENDA PÚBLICA / PATRIMONIO NETO FINAL DE 2022 | 112,336.00 |

IV) NOTAS AL ESTADO DE FLUJOS DE EFECTIVO

Efectivo y equivalentes

El análisis de los saldos inicial y final que figuran en la última parte del Estado de Flujo de Efectivo en la cuenta de efectivo y equivalentes es como sigue:

| Concepto | 2023 | 2022 |
|-----------------------------------------|---------------------|---------------------|
| EFFECTIVO | \$ - | \$ 0.00 |
| BANCOS/TESORERÍA | \$ 32,961.74 | \$ 39,701.14 |
| OTROS EFECTIVOS Y EQUIVALENTES | \$ 0.00 | \$ 0.00 |
| Total de EFECTIVO Y EQUIVALENTES | \$ 32,961.74 | \$ 39,701.14 |

Se detallan las adquisiciones de bienes muebles realizadas:

| Concepto | Importe |
|-----------------------------------------------|----------------|
| MOBILIARIO Y EQUIPO DE ADMINISTRACIÓN | \$ 0.00 |
| EQUIPO E INSTRUMENTAL MÉDICO Y DE LABORATORIO | \$ 0.00 |
| ACTIVOS INTANGIBLES | \$ 0.00 |
| Suma | \$ 0.00 |

V) CONCILIACIÓN ENTRE LOS INGRESOS PRESUPUESTARIOS Y CONTABLES, ASÍ COMO ENTRE LOS EGRESOS PRESUPUESTARIOS Y LOS GASTOS CONTABLES

Conciliación entre los Ingresos Presupuestarios y Contables

| | | |
|------------------------------------------------------------------------------------|---|------------------------|
| 1. Ingresos Presupuestarios | | \$ 1,744,050.10 |
| 2. Más ingresos contables no presupuestarios | | |
| 2.1 Ingresos Financieros | 0 | |
| 2.2 Incremento por Variación de Inventarios | | |
| 2.3 Disminución del exceso de estimaciones por pérdida o deterioro u obsolescencia | 0 | |
| 2.4 Disminución del exceso de provisiones | 0 | |
| 2.5 Otros ingresos y beneficios varios | 0 | |
| 2.6 Otros ingresos contables no presupuestarios | 0 | |
| | | 0 |
| 3. Menos ingresos presupuestarios no contables | | |
| 3.1 Aprovechamientos Patrimoniales | 0 | |
| 3.2 Ingresos derivados de financiamientos | 0 | |
| 3.3 Otros Ingresos presupuestarios no contables | 0 | |
| 4. Ingresos Contables (4 = 1 + 2 - 3) | | \$ 1,744,050.10 |

Conciliación entre los Egresos Presupuestarios y los Gastos Contables


| | | |
|---------------------------------------------------------------------------------------|---|------------------------|
| 1. Total de egresos presupuestarios | | \$ 1,744,050.10 |
| 2. Menos egresos presupuestarios no contables | | 0.00 |
| 2.1 Materias Primas y Materiales de Producción y Comercialización | 0 | |
| 2.2 Materiales y Suministros | 0 | |
| 2.3 Mobiliario y Equipo de Administración | 0 | |
| 2.4 Mobiliario y Equipo Educativo y Recreativo | 0 | |
| 2.5 Equipo e Instrumental Médico y de Laboratorio | 0 | |
| 2.6 Vehículos y Equipo de Transporte | 0 | |
| 2.7 Equipo de Defensa y Seguridad | 0 | |
| 2.8 Maquinaria, Otros Equipos y Herramientas | 0 | |
| 2.9 Activos Biológicos | 0 | |
| 2.10 Bienes Inmuebles | 0 | |
| 2.11 Activos Intangibles | 0 | |
| 2.12 Obra Pública en Bienes de Dominio Público | 0 | |
| 2.13 Obra Pública en Bienes Propios | 0 | |
| 2.14 Acciones y Participaciones de Capital | 0 | |
| 2.15 Compra de Títulos y Valores | 0 | |
| 2.16 Concesión de Préstamos | 0 | |
| 2.17 Inversiones en Fideicomisos, Mandatos y Otros Análogos | | |
| 2.18 Provisiones para Contingencias y Otras Erogaciones Especiales | | |
| 2.19 Amortización de la Deuda Pública | | |
| 2.20 Adeudos de Ejercicios Fiscales Anteriores (ADEFAS) | | |
| 2.21 Otros Egresos Presupuestales No Contables | 0 | |
| 3. Más Gastos Contables No Presupuestarios | | 0 |
| 3.1 Estimaciones, Depreciaciones, Deterioros, Obsolescencia y Amortizaciones | 0 | |
| 3.2 Provisiones | 0 | |
| 3.3 Disminución de inventarios | 0 | |
| 3.4 Aumento por insuficiencia de estimaciones por pérdida o deterioro u obsolescencia | 0 | |



| | |
|----------------------------------------------|---|
| 3.5 Aumento por insuficiencia de provisiones | 0 |
| 3.6 Otros Gastos | 0 |
| 3.7 Otros Gastos Contables No Presupuestales | 0 |

4. Total de Gasto Contable

\$ \$ 1,744,050.10



**NOTAS DE MEMORIA
(CUENTAS DE ORDEN)**

**NOTAS A LOS ESTADOS FINANCIEROS
DE MEMORIA (CUENTAS DE ORDEN)
INSTITUTO MUNICIPAL DE PLANEACION DE AMATLÁN DE CAÑAS**

AL 31 DE DICIEMBRE DE 2023

b) NOTAS DE MEMORIA (CUENTAS DE ORDEN)

Las cuentas de orden se utilizan para registrar movimientos de valores que no afecten o modifiquen el balance del ente contable, sin embargo, su incorporación en libros es necesaria con fines de recordatorio contable, de control y en general sobre los aspectos administrativos, o bien, para consignar sus derechos o responsabilidades contingentes que puedan, o no, presentarse en el futuro.

Las cuentas que se manejan para efectos de estas Notas son las siguientes:

Cuentas de Orden Contables y Presupuestarias:

Contables:

En el período que se informa el IMPLAN no realizó operaciones financieras que impliquen el registro de cuentas de orden contables.

Presupuestarias:

Se presenta el avance que se registra en las cuentas de orden presupuestarias, las cuales se enlistan a continuación:

| CONCEPTO | 2023 | 2022 |
|---------------------------------------------------|----------------|----------------|
| CUENTAS DE ORDEN PRESUPUESTARIAS | | |
| LEY DE INGRESOS | | |
| LEY DE INGRESOS ESTIMADA | \$1,977,600.00 | \$1,920,000.00 |
| LEY DE INGRESOS POR EJECUTAR | \$226,745.74 | \$262,225.12 |
| MODIFICACIONES A LA LEY DE INGRESOS ESTIMADA | 1.64 | \$2.27 |
| LEY DE INGRESOS DEVENGADA | \$1,750,855.90 | \$1,657,777.15 |
| LEY DE INGRESOS RECAUDADA | \$1,750,855.90 | \$1,657,777.15 |
| PRESUPUESTO DE EGRESOS | | |
| PRESUPUESTO DE EGRESOS APROBADO | \$1,977,600.00 | \$1,920,000.00 |
| PRESUPUESTO DE EGRESOS POR EJERCER | \$226,745.74 | \$258,925.57 |
| MODIFICACIONES AL PRESUPUESTO DE EGRESOS APROBADO | 0.00 | 0.00 |
| PRESUPUESTO DE EGRESOS COMPROMETIDO | \$1,750,854.26 | \$1,661,074.43 |
| PRESUPUESTO DE EGRESOS DEVENGADO | \$1,750,854.26 | \$1,661,074.43 |
| PRESUPUESTO DE EGRESOS EJERCIDO | \$1,750,854.26 | \$1,661,074.43 |
| PRESUPUESTO DE EGRESOS PAGADO | \$1,750,854.26 | \$1,661,074.43 |



**NOTAS DE GESTIÓN
ADMINISTRATIVA**

**NOTAS A LOS ESTADOS FINANCIEROS
DE GESTIÓN ADMINISTRATIVA
INSTITUTO MUNICIPAL DE PLANEACION DE AMATLÁN DE CAÑAS**

AL 31 DE DICIEMBRE DE 2023

c) NOTAS DE GESTIÓN ADMINISTRATIVA

1. Introducción

Los Estados Financieros de los entes públicos, proveen de información financiera a los principales usuarios de la misma, al Congreso y a los ciudadanos.

El objetivo del presente documento es la revelación del contexto y de los aspectos económicos-financieros más relevantes que influyeron en las decisiones del período, y que deberán ser considerados en la elaboración de los estados financieros para la mayor comprensión de los mismos y sus particularidades.

De esta manera, se informa y explica la respuesta del gobierno a las condiciones relacionadas con la información financiera de cada período de gestión; además, de exponer aquellas políticas que podrían afectar la toma de decisiones en períodos posteriores.

2. Panorama Económico y Financiero

De conformidad a los Criterios Generales de Política Económica, para 2023 se estimó un rango de crecimiento real entre 1.5 y 2.5% (2.0% para efectos de estimación de finanzas públicas); las proyecciones se realizaron considerando una inflación anual de 3.0%.

Las estimaciones de finanzas públicas para el ejercicio fiscal 2023 se realizaron con base en un marco macroeconómico prudente, el cual toma en cuenta la evolución de las principales variables económicas.

3. Autorización e Historia

AUTORIZACION E HISTORIA

➤ Fecha de creación del ente:

Se publica en El periódico oficial número 064 de fecha Lunes 30 de septiembre de 2019.

➤ Organización y Objeto Social:

MISION: ser un organismo plural, incluyente, estratégico y descentralizado, con capacidad técnica, de gestión y especializado en materia de planeación.

VISION: Ser un organismo que, con la participación activa de la sociedad, coordinar la formulación y evaluación de las estrategias y proyectos, buscando mejorar la calidad de vida de la población, mejorar la prestación de los servicios públicos municipales, impulsando el desarrollo económico y social que genere mejores oportunidades para sus habitantes,

planificando un desarrollo urbano sustentable y gozar de una ciudad que sea mejor y más segura.

➤ **Ejercicio Fiscal:**

La información que se incluye en estas notas corresponde al periodo comprendido del 01 de enero al 31 de Diciembre de 2023.

➤ **Régimen Jurídico:**

Persona moral sin fines de lucro, con personalidad jurídica y patrimonio propio.

➤ **Consideraciones Fiscales del Ente:**

Entero de Retenciones mensuales de ISR por sueldos y Salarios.
Declaración informativa mensual de Proveedores.

a) *Principales actividades.*

Las que se derivan del ejercicio de sus facultades y obligaciones.

b) *Ejercicio fiscal.*

La información que se incluye en estas notas corresponde al periodo comprendido del 01 de enero al 31 de diciembre de 2023.

c) *Estructura organizacional básica.*

A continuación, se enlistan las Unidades Administrativas de aprobación y modificaciones al presupuesto 2022:

| Clave | Unidad Administrativa |
|-------|--------------------------|
| U01 | DIRECCION |
| U02 | PROYECTOS |
| U03 | ADMINISTRACION INTERNA |
| U04 | PARTICIPACION CIUDADANA |
| U05 | PLANEACION |
| U06 | INFORMACION Y EVALUACION |

g) *Fideicomisos, mandatos y análogos de los cuales es fideicomitente o fideicomisario.*

IMPLAN no cuenta con fideicomisos, mandatos y análogos de los cuales sea fideicomitente o fideicomisario.

4. Bases de Preparación de los Estados Financieros

Los Estados Financieros y la información emanada de la contabilidad se encuentran expresadas en moneda nacional, se sujetan a criterios de unidad, confiabilidad, relevancia, comprensibilidad, de comparación, así como a los atributos asociados a cada uno de ellos, como operatividad, veracidad, representatividad, objetividad, suficiencia, posibilidad de predicción e importancia relativa, con el fin de cumplir con las disposiciones vigentes de la Ley General de Contabilidad Gubernamental, los Postulados Básicos de Contabilidad Gubernamental y la normatividad emitida por el CONAC.

El sistema facilita el reconocimiento de las operaciones de ingreso, gasto, activo, pasivo y patrimonio.

Los estados financieros adjuntos se preparan de conformidad con las disposiciones normativas que le son aplicables, para lograr cortes parciales en tiempo real de conformidad al artículo 16 de la Ley General de Contabilidad Gubernamental (LGCG) que a la letra dice "El sistema, al que deben sujetarse los entes públicos, registrará de manera armónica, delimitada y específica las operaciones presupuestales y contables derivadas de la gestión pública, así como otros flujos económicos. Asimismo, generarán estados financieros, confiables, oportunos, comprensibles, periódicos y comparables, los cuales serán expresados en términos monetarios".

5. Políticas de Contabilidad Significativas

La Ley General de Contabilidad Gubernamental requiere el uso de ciertas estimaciones contables en la preparación de estados financieros; asimismo, se requiere el ejercicio de un juicio de parte de la administración en el proceso de definición de las políticas de contabilidad de la Entidad.

A continuación, se resumen las políticas de contabilidad más significativas, las cuales han sido aplicadas consistentemente en el período que se presenta, a menos que se especifique lo contrario.

Los Estados Financieros al 31 de diciembre de 2023 están representados en pesos históricos y no reconocen los efectos de la inflación, en tanto el CONAC no emita lo contrario.

La información se elabora conforme a las normas, criterios, principios técnicos emitidos por el CONAC y las disposiciones legales aplicables, obedeciendo a las mejores prácticas contables.

La clasificación de las operaciones presupuestales y contables se realiza en apego al Clasificador por Objeto del Gasto, Clasificador por Tipo de Gasto, Clasificador por Fuentes de Financiamiento y Clasificador por Rubro de Ingresos emitidos por el CONAC.

6. Posición en Moneda Extranjera y Protección por Riesgo Cambiario

El IMPLAN no realiza operaciones en moneda extranjera, por lo tanto, no tiene riesgo por variaciones en el tipo de cambio.

7. Reporte Analítico del Activo

El IMPLAN no cuenta con inversiones financieras de las que se deriven riesgos por tipo de cambio o tasa de interés.

No se tiene conocimiento de circunstancias de carácter significativo que afecten el activo, tales como bienes en garantía, señalados en embargos, litigios, títulos de inversiones entregados en garantías, baja significativa del valor de inversiones financieras, etc.

8. Fideicomisos, Mandatos y Análogos

El IMPLAN no cuenta con Fideicomisos, Mandatos y Análogos.

9. Reporte de la Recaudación

b) Proyección de la recaudación e ingresos en el mediano plazo.

COMPORTAMIENTO DE LA RECAUDACIÓN

| INGRESOS | 2023 | 2022 |
|-----------------------------------------------------------------------------------------------------------------------------|-----------------------|-----------------------|
| LOCALES | | |
| IMPUESTOS | 0 | 0 |
| CONTRIBUCIONES DE MEJORAS | - | - |
| DERECHOS | - | - |
| PRODUCTOS | 2 | 2 |
| APROVECHAMIENTOS | - | - |
| INGRESOS POR VENTAS DE BIENES Y PRESTACIÓN DE SERVICIOS | - | - |
| FEDERALES | | |
| PARTICIPACIONES, APORTACIONES, CONVENIOS, INCENTIVOS DERIVADOS DE LA COLABORACIÓN FISCAL Y FONDOS DISTINTOS DE APORTACIONES | - | - |
| TRANSFERENCIAS, ASIGNACIONES, SUBSIDIOS Y SUBVENCIONES, Y PENSIONES Y JUBILACIONES | 1,744,048.46 | 1,657,775.00 |
| INGRESOS DERIVADOS DE FINANCIAMIENTOS | - | - |
| TOTAL | \$1,744,050.00 | \$1,657,777.00 |

PROYECCIÓN DE LA RECAUDACIÓN

| Concepto | 2023 | 2022 |
|---------------------------------------------------------------------|---------------------|---------------------|
| 1. Ingresos de Libre Disposición (1=A+B+C+D+E+F+G+H+I+J+K+L) | 1,977,602.00 | 1,920,002.27 |
| A. Impuestos | 0.00 | 0.00 |
| B. Cuotas y Aportaciones de Seguridad Social | | |
| C. Contribuciones de Mejoras | 0.00 | 0.00 |
| D. Derechos | 2.00 | 2.27 |
| E. Productos | 0.00 | 0.00 |
| F. Aprovechamientos | 0.00 | 0.00 |
| G. Ingresos por Venta de Bienes y Prestación de Servicios | 0.00 | 0.00 |
| H. Participaciones | 0.00 | 0.00 |
| I. Incentivos Derivados de la Colaboración Fiscal | 0.00 | 0.00 |

| | | |
|-----------------------------------------------------------------------------------------------------|---------------------|---------------------|
| J. Transferencias y Asignaciones | 1,977,600.00 | 1,920,000.00 |
| K. Convenios | | |
| L. Otros Ingresos de Libre Disposición | 0.00 | 0.00 |
| 2. Transferencias Federales Etiquetadas (2=A+B+C+D+E) | 0.00 | 0.00 |
| A. Aportaciones | 0.00 | 0.00 |
| B. Convenios | 0.00 | 0.00 |
| C. Fondos Distintos de Aportaciones | | |
| D. Transferencias, Asignaciones, Subsidios y Subvenciones, y Pensiones y Jubilaciones | | |
| E. Otras Transferencias Federales Etiquetadas | | |
| 3. Ingresos Derivados de Financiamientos (3=A) | 0.00 | 0.00 |
| A. Ingresos Derivados de Financiamientos | 0.00 | 0.00 |
| 4. Total de Ingresos Proyectados (4=1+2+3) | 1,970,002.00 | 1,920,002.27 |
| Datos Informativos | | |
| 1. Ingresos Derivados de Financiamientos con Fuente de Pago de Recursos de Libre Disposición | 0.00 | 0.00 |
| 2. Ingresos Derivados de Financiamientos con Fuente de Pago de Transferencias Federales Etiquetadas | | |
| 3. Ingresos Derivados de Financiamiento (3 = 1 + 2) | - | - |

10. Información sobre la Deuda y el Reporte Analítico de la Deuda

| Denominación de las Deudas | Moneda de Contratación | Institución o País Acreedor | Saldo Inicial del Periodo | Saldo Final del Periodo |
|----------------------------|------------------------|-----------------------------|---------------------------|-------------------------|
| DEUDA PÚBLICA | | | | |
| Corto Plazo | | | | |
| Deuda Interna | | | 0 | 0 |
| Instituciones de Crédito | Peso | México | 0 | 0 |
| Títulos y Valores | Peso | México | 0 | 0 |
| Arrendamientos Financieros | Peso | México | 0 | 0 |

| Obligaciones a Corto Plazo | Monto Contratado | Plazo Pactado | Tasa de Interés | Comisiones y Costos Relacionados | Tasa Efectiva |
|----------------------------------------------------|------------------|---------------|-----------------|----------------------------------|---------------|
| 6. Obligaciones a Corto Plazo (Informativo) | 0 | 0 | 0 | 0 | 0 |
| Crédito | 0 | 0 | 0 | 0 | 0 |

11. Calificaciones otorgadas

En el ejercicio fiscal 2023, no se realizaron calificaciones crediticias para el IMPLAN.

12. Información por Segmentos

Los Estados Financieros y Estados del Ejercicio del Presupuesto de Ingresos y Egresos, reflejan la información en sus distintas clasificaciones y rubros.

13. Eventos Posteriores al Cierre

En el caso de presentarse eventos que afecten económicamente al IMPLAN y que no se conocían a la fecha de cierre del ejercicio fiscal 2023; se reportarán en el período posterior al que se informa, en el apartado de Resultados de Ejercicios Anteriores.


14. Partes Relacionadas

No existen partes relacionadas que pudieran ejercer influencia significativa sobre la toma de decisiones financieras y operativas.

15. Responsabilidad Sobre la Presentación Razonable de la Información Contable

“Bajo protesta de decir verdad declaramos que los Estados Financieros y sus notas, son razonablemente correctos y son responsabilidad del emisor”.

ATENTAMENTE

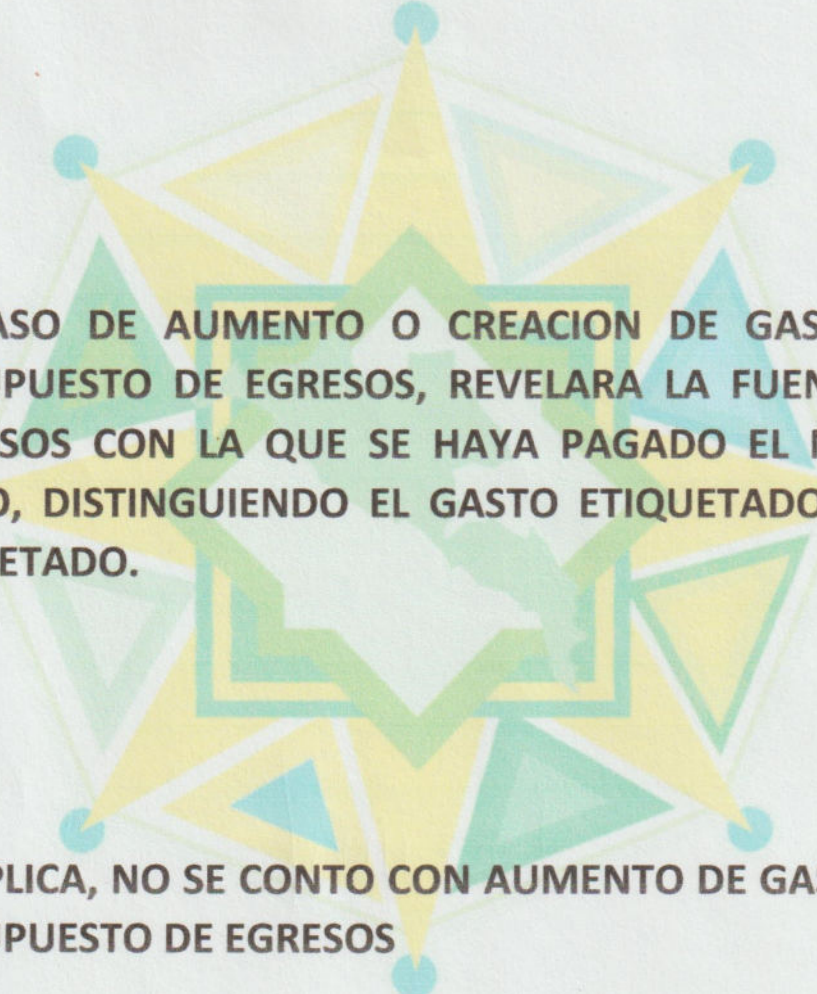


M.C.A. VIRGINIA DOMINGUEZ RODRIGUEZ
DIRECTORA GENERAL DEL INSTITUTO MUNICIPAL DE PLANEACION DE PLANEACION



AMATLÁN DE CAÑAS
2021 NAYARIT 2024
IMPLAN INSTITUTO
DE PLANEACION

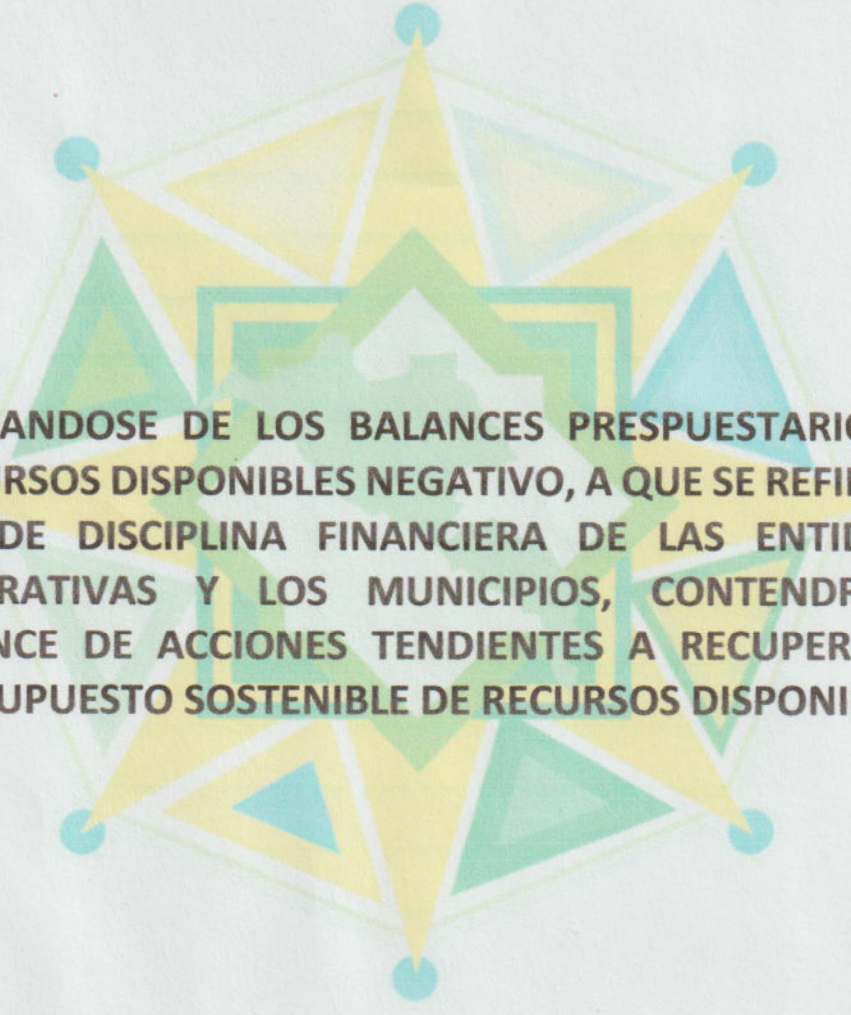
**INSTITUTO MUNICIPAL DE PLANEACION
DE AMATLÁN DE CAÑAS**

A large, semi-transparent watermark of the IMPLAN logo is centered on the page. It consists of a yellow and green geometric star-like shape with blue dots at its points, overlaid with a green and yellow line-art pattern.

**EN CASO DE AUMENTO O CREACION DE GASTO AL
PRESUPUESTO DE EGRESOS, REVELARA LA FUENTE DE
INGRESOS CON LA QUE SE HAYA PAGADO EL NUEVO
GASTO, DISTINGUIENDO EL GASTO ETIQUETADO Y NO
ETIQUETADO.**

**NO APLICA, NO SE CONTO CON AUMENTO DE GASTO AL
PRESUPUESTO DE EGRESOS**

**INSTITUTO MUNICIPAL DE PLANEACION
DE AMATLÁN DE CAÑAS**

A large, semi-transparent decorative graphic in the background consists of overlapping yellow, green, and blue geometric shapes, including triangles and squares, arranged in a star-like pattern.

TRATANDOSE DE LOS BALANCES PRESUPUESTARIOS DE RECURSOS DISPONIBLES NEGATIVO, A QUE SE REFIERE LA LEY DE DISCIPLINA FINANCIERA DE LAS ENTIDADES FEDERATIVAS Y LOS MUNICIPIOS, CONTENDRA EL AVANCE DE ACCIONES TENDIENTES A RECUPERAR EL PRESUPUESTO SOSTENIBLE DE RECURSOS DISPONIBLES.

EL BALANCE PRESUPUESTARIO NO PRESENTA RECURSOS DISPONIBLES NEGATIVOS; POR LO TANTO, NO SE PRESENTAN ACCIONES TENDIENTES A RECUPERAR EL PRESUPUESTO SOSTENIBLE DE RECURSOS DISPONIBLES.

INSTITUTO MUNICIPAL DE PLANEACION
DE AMATLÁN DE CAÑAS





CUENTA PUBLICA 2023